

Global Excellence HYOSUNG
2007 영업보고서



서울특별시 마포구 공덕동 450번지
TEL. 02-707-7000 FAX. 02-707-7799
www.hyosung.com



CONTENTS

영업보고서		감사보고서		재무제표	
I. 회사의 개황		감사위원회의 감사보고서	25	대차대조표	28
1. 회사의 목적	06	외부감사인인 감사보고서	26	손익계산서	32
2. 영업의 개황	08			이익잉여금처분계산서	34
3. 공장 및 영업소 현황	12				
4. 종업원 현황	12				
5. 주식에 관한 사항	14				
6. 사채에 관한 사항	15				
II. 영업의 경과 및 성과					
1. 중요한 사업의 내용	16				
2. 주요제품 생산실적	17				
3. 사업부문별 매출실적	17				
4. 주요설비 신설 및 확장	18				
III. 자회사 현황 및 모·자회사에 대한 임원겸직 현황					
1. 자회사 현황	19				
2. 모·자회사에 대한 임원겸직 현황	21				
IV. 최근 3년간 영업실적 및 재산상태					
1. 영업실적	22				
2. 재산상태	22				
V. 이사 및 감사위원회 현황	23				
VI. 대주주 현황 및 5% 이상 소유 주주	23				
VII. 회사, 회사 및 자회사 또는 회사의 자회사의 타회사에 대한 출자현황	24				
VIII. 주요채권자 등	24				

Global Excellence HYOSUNG!

제53기 영업보고서

2007.1.1 - 2007.12.31

인사말씀

존경하는 주주 여러분, 안녕하십니까.

지난 한 해 동안 회사에 변함없는 관심과 성원을 보내주신 여러 주주님들께 깊이 감사드리며, 오늘 이렇게 주주 여러분을 모시고 지난 해 경영실적과 올해 회사 운영방향에 대하여 말씀드리게 된 것을 기쁘게 생각합니다.

지난 해 우리경제는 환율 절상과 원자재가격 급등을 비롯하여 매우 어려운 여건 속에서도 무역액 7,000억 달러를 돌파하여 세계 11위의 무역대국으로 성장하였고, 국민소득 2만달러를 달성하여 신기원을 이룩하였습니다.

이런 가운데 우리회사는 스판텍스 판매호조와 중공업부문 수출증대, 화학부문의 견실한 성장세 등에 힘입어 5조 4,251억원의 사상 최대 매출실적을 달성하였습니다.

또한 2,384억원의 영업이익과 1,667억원의 순이익을 기록해 지난해 대비 각각 114%와 100% 신장하는 뛰어난 성과를 올렸습니다.

이러한 성과들이 시장으로부터 좋은 평가를 받았고, 이를 반영한 시가총액이 작년초에 비해 두 배 이상 늘어나 기업가치가 크게 높아졌습니다.

회사의 글로벌경영도 더 한층 진전되었습니다. 중국과 베트남, 터키 등에 새로이 스판텍스, 타이어코드, 변압기 공장을 건설하고 굿이어로부터 인수한 미주와 유럽의 타이어코드 공장 4곳도 본격적인 가동에 들어갔으며, 중국 심양의 전동기 공장 인수를 추진하였습니다.

신규사업 진출도 활발히 이루어졌습니다. 풍력, 태양광 등 신재생에너지분야 진출이 가속화되었고, 불소가스와 광학필름 등 전자재료 사업도 시작하였습니다. 그리고 국내 최초의 무균충전 음료사업인 아셉시스를 도입해 새로운 비즈니스 모델을 창출하였고, 리스금융사인 스타리스 인수를 통해 금융업 강화를 위한 기틀을 마련하기도 했습니다. 또한 올해 1월에는 중견건설사인 진흥기업을 인수하여 건설업에서도 큰 진전을 이룰 것으로 기대됩니다.

주주 여러분,

올해의 경영여건이 그리 밝지는 않습니다. 연초부터 국제유가가 배럴당 100달러를 넘어서고 서브프라임 사태로 인한 미국의 경기침체가 세계경제의 성장둔화로 이어질 것이란 전망입니다.

다행히 새로운 정부가 들어서면서 기업의 투자를 가로막는 각종 규제를 철폐 또는 완화하고 친기업적인 시장여건을 조성할 것이라 기대되고 있습니다.

저희 임직원들은 보다 적극적인 자세로 회사의 경영방침인 “Global Excellence를 통한 가치경영”을 실천함으로써 이익창출에 주력하고 주주가치를 극대화하기 위해 더욱 매진하겠습니다.

이를 위해 먼저, 혁신과 도전을 끊임없이 추구해 나가겠습니다.

지금 우리를 둘러싼 경영환경은 글로벌화가 빠르게 진행되고 있습니다. 이는 우리에게 세계시장으로 뻗어나갈 수 있는 기회인 동시에, 글로벌 일류기업들과 경쟁해야 하는 과제를 안겨주고 있습니다.

따라서 글로벌 경쟁에서 이기지 못하면 도태될 수밖에 없다는 위기의식을 바탕으로 경영전반에 걸친 강도 높은 변화와 혁신을 추구하여 어떠한 환경 변화에도 흔들리지 않고 지속적으로 성장하는 기업이 되도록 노력하겠습니다.

이를 위해 혁신적인 조직문화를 만들고 고효율 경영체제를 확립해 나가는데 심혈을 기울이겠습니다. 또한 이익 극대화를 위해 비즈니스 포트폴리오를 재구조화하고 새로운 성장동력을 지속적으로 발굴하여 키워 나가겠습니다.

다음으로 Global Business 역량을 강화해 나가겠습니다.

최근 수년간 우리회사는 해외에 많은 생산기지를 확대해 왔으며 글로벌 M&A에도 성과를 이루었습니다.

그 결과, 해외생산액이 1조원을 넘어서는 등 외형적으로 글로벌기업의 위상을 갖추는데 성공하였습니다.

이제 진정한 의미의 글로벌 일류기업이 되기 위해서는 경영의 모든 부문에서 글로벌 비즈니스 역량을 갖추어 나가야 합니다. 세계 최고 수준의 기술과 품질, 서비스를 확보하여 전 세계 고객들에게 제공하고 우리 제품의 가치를 인정받아 시장을 선도해 나갈 수 있도록 노력할 것입니다. 또한 해외 현지법인과 해외지사 등 40여개의 글로벌 네트워크를 효율적으로 운영하여 회사의 글로벌 경쟁력을 키우는 한편, 타이어코드, 스판텍스, 변압기, 차단기 등과 같은 세계일류제품을 더 늘려가겠습니다.

그리고, 사회로부터 존경과 신뢰를 받는 기업이 되겠습니다.

기업의 가치를 높이기 위해서는 이익을 창출하는 것 뿐만 아니라 건전한 기업문화를 구축하고 사회적 책임을 다하여 사회로부터 존경과 신뢰를 받을 수 있어야 합니다.

따라서 평화로운 노사관계를 정착시키고, 협력사와의 상생경영을 실천하는 한편, 친환경사업을 활성화하고 사회공헌활동에도 적극 나서 아름다운 사회를 만드는데 힘을 쏟겠습니다. 특히 정직하고 투명한 경영을 통해 건전한 존경받는 기업의 위상을 정립해 나가겠습니다.

존경하는 주주 여러분,

그동안 우리는 여러분의 관심과 성원 속에 성장하고 발전해 왔습니다.

이제 Global Leading Company라는 보다 높은 목표를 향해 더욱 힘차게 도전해 나가겠습니다. 변화와 혁신을 통해 미래를 개척해 나가는데 앞으로도 주주 여러분의 깊은 신뢰와 아낌없는 성원을 부탁드립니다.

오늘 바쁘신 가운데에서도 소중한 시간을 내서 주주총회에 참석해주신 주주 여러분께 다시 한번 감사의 말씀을 드립니다. 감사합니다.

2008년 3월 14일

주식회사 효성
대표이사 부회장 이상운

I. 회사의 개황

1. 회사의 목적

1. 화학섬유 제조·염색·가공 및 판매업
2. 화학섬유 직물 제조 및 판매업
3. 타이어코드 및 어망사의 제조, 가공 및 판매업
4. 각종 섬유물, 각종 피혁물 및 이에 수반되는 각종물의 제조, 가공 및 봉제업
5. 플라스틱제품의 제조, 가공 및 판매업
6. 카프로락탐, TPA, 기타 화학제품 및 동 부산물의 제조, 가공 및 판매업
7. 합성수지 및 동 관련제품의 제조, 가공 및 판매업
8. 기초화학물의 제조, 가공 및 판매업
9. 유독물 및 동 관련제품의 제조, 가공 및 판매업
10. 나이론필름, 폴리에스터필름 및 동 관련제품의 제조, 가공 및 판매업
11. 사진용 화학물, 사진용 재료 및 동 관련제품의 제조, 가공 및 판매업
12. 섬유기계 등 각종 기계 제작 및 판매업
13. 금속제품의 제작 및 판매업
14. 컴퓨터 및 그 주변기기의 제조 및 판매업
15. 전기기기, 전람 및 전기변환장치와 풍력발전설비 제작 및 판매업
16. 전자관 및 기타 전자부품 제작 및 판매업
17. 냉동기 제작 및 수리업
18. 냉동, 공기조화장치 및 환기장치 제조 및 판매업
19. 통신업과 그 관련기기의 제조, 가공 및 판매업
20. 공작기계, 정밀기계, 동력기계, 차량, 산업기계, 계측제어기기 및 동 부분품의 제작 및 판매업
21. 철탑, 철구 및 완금류의 제조 및 판매업
22. 토건자재 및 벨브류의 제조 및 판매업
23. 식음료품의 제조, 가공, 판매 및 음식점업
24. 액체 및 가스여과청정기 제조 및 판매업
25. 의약품·의료용 화학물 및 생약제제 제조업
26. 생명과학, 농학 및 수의학 관련제품 제조 및 판매업
27. 종묘, 화훼작물 등의 생산 및 판매업
28. 건축공사업, 토목공사업, 포장공사업 및 전기공사업
29. 전기통신공사업, 철강재설치공사업 및 삭도설치공사업
30. 환경오염방지시설업, 분뇨종말처리시설·오수정화시설·쓰레기종말처리시설·분뇨정화조의 설계 및 시공업
31. 기계설비 및 설치업, 소방설비공사업
32. 컨베이어 제조 및 판매업
33. 에너지절약사업(ESCO)
34. 주택건설사업, 부동산 매매업 및 임대차
35. 토지개발업 및 택지조성업
36. 해외건설업 및 해외공사 수주업
37. 광산개발업
38. 도금·가공업
39. 수출입업
40. 상품 도매 및 소매업
41. 물품매도 계약업
42. 목재 및 동 제품 판매업
43. 수산물 가공 및 판매업
44. 주차장, 주유소 등의 운영 및 임대업
45. 자동차 및 부품 판매업
46. 자동차 정비업
47. 자동차 대여사업
48. 음반 및 영상 제조·판매업
49. 영화, 방송 및 기타 공연관련 사업
50. 주류 수출입 중개업
51. 창고업
52. 택배사업
53. 호텔 숙박업
54. 운동, 경기 및 기타 오락관련사업
55. 전자계산조직을 이용한 시스템 분석 및 프로그램 개발 용역업
56. 인터넷사업
57. 정보처리 및 컴퓨터 운용 관련업
58. 전자화폐사업
59. 부가통신(VAN) 서비스사업
60. 벤처사업(벤처기업 발굴, 운영 및 투자육성)
61. 기술용역업
62. 액체화물 및 일반화물의 보관 및 하역업
63. 항만시설 관리업
64. 군납업
65. 신·재생 에너지 관련사업
66. 의료기기 제조 및 수출입 판매업
67. 위 각호의 사업을 영위하기 위한 수출입업 및 부대사업 일체

I. 회사의 개황

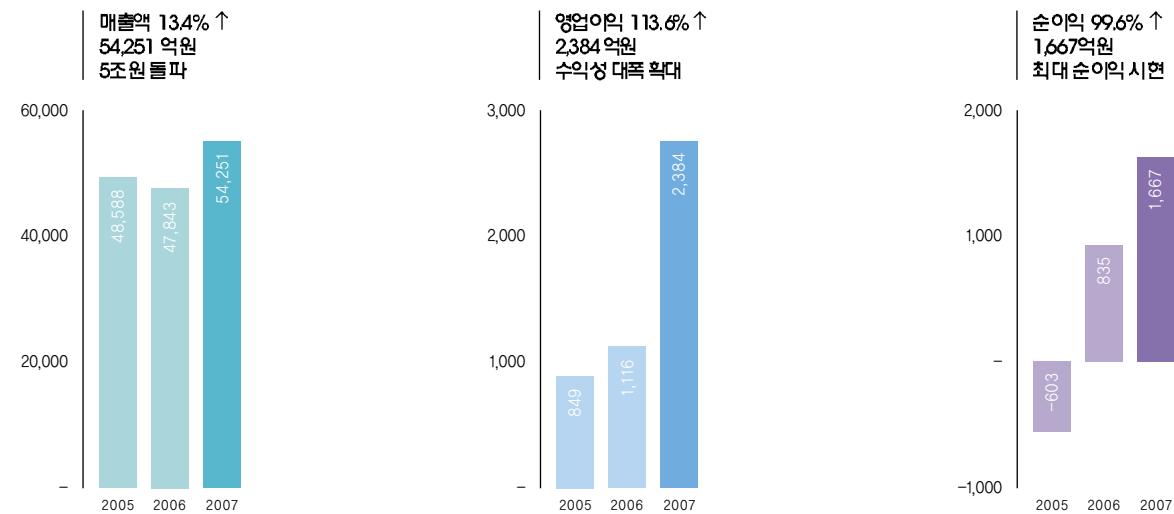
2. 영업의 개황

지난 2007년은 미국 서브프라임 모기지 부실에 따른 신용 경색, 초고유가를 비롯한 원자재 가격의 급등, 원달러 환율의 변동성 확대 등으로 국내는 물론 세계 경제의 불안정이 크게 증폭되었던 한해였습니다.

당사는 이와 같은 어려운 상황을 극복하고자 “Global Excellence 를 통한 가치경영”을 바탕으로 기존 사업 역량 강화를 통해 수익성 확대에 주력하였고, 핵심사업에 대한 Global Network 구축을 통해 시장 지위를 한층 더 확고히 하였을 뿐 아니라, 향후 지속적인 성장을 위한 신규 성장동력 확보에 투자하여 Global 기업으로서의 성장을 가속화 하였습니다. 아울러 투명성 강화 및 기업의 사회적 책임을 다하고자 심혈을 기울이는 등 주주가치 제고를 위해 경주 하였습니다.

그 결과 중공업 부문 해외시장 개척에 따른 성장세 지속, 스파텍스 대규모 흑자 시현 등 핵심사업을 중심으로한 수익성 급증에 힘입어 창사이래 최초로 매출 5조원을 돌파하였으며, 영업이익 2,384억을 달성하는 의미있는 성과를 기록하였습니다. 뿐만 아니라 국내 계열사 경쟁력 강화 및 그간 지속적으로 추진했던 해외 투자 성과 시현에 따른 지분법 이익 증가 등으로 1,667억 원의 당기 순이익을 달성 하였습니다.

이러한 성과에 자만하지 않고 2008년은 창조적 혁신과 도전을 통해 글로벌 비즈니스 역량을 더욱 강화하고, 끊임없는 변화와 발전을 도모하여 글로벌 일류기업으로서의 위상을 확고히 하는 한해가 되도록 최선을 다할 것입니다.



핵심 사업부문에 대한 경쟁력 강화를 통한 지속 가능 성장기반 구축

중공업 부문은 전력기기 분야에서 우수한 기술수준과 품질을 바탕으로 국내 송·배전 설비 시장에서 최고의 자리를 지키고 있으며 이를 바탕으로 미국, 아시아 및 BRIC's 지역으로 사업영역을 확대함으로써 수주량이 급격히 증가하였습니다. 이에 적극 대응하기 위해 2007년 5월 국내 창원공장 초고압 설비를 증설 완료 하였고, 현재 2차 증설을 진행 중입니다.

뿐만 아니라 국내 회전기 시장의 리더인 기전 부문도 석유 시추선 Jack up용 감속기 등 해외 신규 시장에 성공적으로 진출 함으로써 세계적인 전동기 메이커로 도약 할 수 있는 기틀을 마련하였습니다.

스판텍스 부문은 업계 구조조정과 수요증가에 따른 공급상황의 호전으로 판가상승이 지속 되었으며 연구진의 지속적인 품질 및 생산성 향상과 각 공장들의 최적 생산설비 운영을 통한 원가 경쟁력 제고에 힘입어 대규모 수익을 시현하였습니다. 또한, 고수의 차별화 제품판매 확대, 글로벌 마케팅 강화 및 장기계약을 통한 고정고객 확보로 안정적인 판매물량을 확보 함으로써 세계 최고의 스파텍스 메이커로 성장해 가고 있습니다.

패키징 부문에서는 국내 최초로 무균 음료 충전 사업(Aseptic Filling)을 시작, 2007년 9월 'Asepsys(아셉시스)' 브랜드로 혼합차, 커피 음료 제품을 생산하여 새로운 비즈니스 모델을 창출하였습니다.

Global 초일류 기업으로의 성장을 위한 해외 생산거점 확충

국내 전력 사업의 발전을 주도해온 중공업 부문은 고도의 경제성장이 지속되고 있는 중국내 생산법인(보정변압기 및 남동 효성 변압기)의 설비증설을 추진, 성공적으로 완료하여 중국 내 초고압 변압기 시장을 선도하는 기업으로 성장하기 위한 기틀을 마련하는 한편, 영업망 확충을 통한 수주확대로 시장지위를 한층 강화하였습니다.

Global Top Maker로 성장코자 하는 스파텍스 부문은 고수의 제품 위주의 유럽시장을 집중 공략하기 위해 터키에 공장을 신설 중에 있으며, 수요가 급증하고 있는 아시아 지역에서의 시장선점을 위해 동국무역 주해공장을 인수하는 한편, 광동 공장 증설 및 신흥투자처로 주목받고 있는 베트남에 공장을 신설 중에 있습니다.

Global Leader로서의 위상을 공고히 하고 있는 타이어코드 부문에서는 대륙별 생산거점 확보 및 현지생산 확대 전략을 통해 수익성 및 원가경쟁력을 강화 하고 있습니다. 굿이어로부터 인수한 4개 공장을 성공적으로 운영하는 한편, 중국 가흥공장 증설 및 베트남 공장 신설을 차례로 추진, 원가경쟁력을 통한 글로벌 수익성을 극대화하고 있습니다.



I. 회사의 개황

이와 같이 세계화 전략을 성공적으로 추진한 결과 2007년 해외 생산법인의 매출액이 1조원을 돌파하였으며, 향후에도 핵심사업 부문에 대한 세계시장 진출을 가속화하여 시장지위 및 수익성을 지속적으로 확대할 계획이며, 이를 바탕으로 Global 초일류 기업으로 발돋움코자 합니다.

미래 성장동력으로서 신·재생에너지사업 및 전자재료사업 진출

신 고유가, 환경오염 등의 문제점으로 신·재생에너지 사업은 그 중요성 및 경제성이 급부상하고 있는 부문입니다. 당사는 2007년 강원지역에 풍력발전기를 설치, 전문기관으로부터의 인증 절차를 진행하고 있으며 태양광 발전에서도 삼량진 태양광발전소를 수주, 1단계 설비를 준공함으로써 풍력발전과 함께 미래 에너지 분야를 선도하고 있습니다.

또한, 반도체 및 LCD 생산공정에 세정용 가스로 사용되는 NF_3 (삼불화질소) 생산을 개시, 고객사의 품질 인증 과정에 있으며, LCD 패널의 핵심소재인 편광판을 보호하는 TAC(Tri Acetyl Cellulose) 필름사업에 진출함으로써 향후 전자재료 부문의 사업성과가 가시화 될 경우 중공업, 섬유, 화학부문 등과 더불어 핵심사업의 한 축을 담당할 것으로 기대됩니다.

끊임없는 기술 혁신을 통한 신제품개발

효성기술원을 중심으로 한 중공업, 섬유, 화학 등 각 부문별 연구소는 유기적인 협조체계를 통해 성장의 근간이 될 유망 신사업에 대한 연구기술을 확보하는 것은 물론 기존 사업분야에 대한 신제품 개발 및 공정의 조기 실용화에도 노력하고 있으며 중장기 성장동력의 기초를 다지는 데에도 최선을 다하고 있습니다.

세계에서 가장 높은 전압인 1,100kV급 GIS를 세계 2번째로 독자 개발함으로써 국토가 넓고 전력수요가 급증하고 있는 중국, 인도, 러시아, 남아공 등의 국가에 우선적으로 적용될 예정입니다.

또한, 고부가가치 폴리에스터 소재 PEN의 원료인 NDA개발에 성공함으로써 원가 경쟁력 확보에 따른 수익성 향상을 기대하고 있습니다.

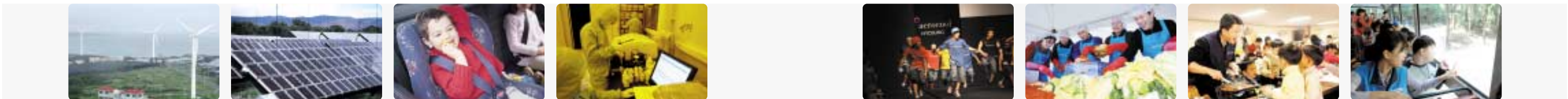
이외에도, 우수한 내열성과 경제성으로 세계적인 기술력을 인정받고 있는 난방용 파이프의 원료인 폴리프로필렌과 엄격한 생산공정과 품질관리가 요구되는 자동차 안전벨트용 폴리에스터 원사는 산업자원부 선정 2007년 세계일류상품으로 선정되었습니다.

사회적 책임경영 실천

당사는 윤리강령을 선포함으로써 경영투명성 강화와 함께 주주, 고객사, 임직원에게 대한 윤리강령을 실천하는 등 윤리경영을 강화하고 있습니다.

아울러, 환경친화 경영의 성과로는 용연공장이 효율적인 폐열, 폐수 관리 활동으로 환경부로부터 환경친화기업인증을 받았고, 섬유부문을 중심으로 재활용자원인 낡은 어망, PET병 등에서 추출한 섬유원료를 이용, 나일론·폴리에스터 의류용 원사를 개발·생산하는 친환경 경영활동을 펼치고 있습니다.

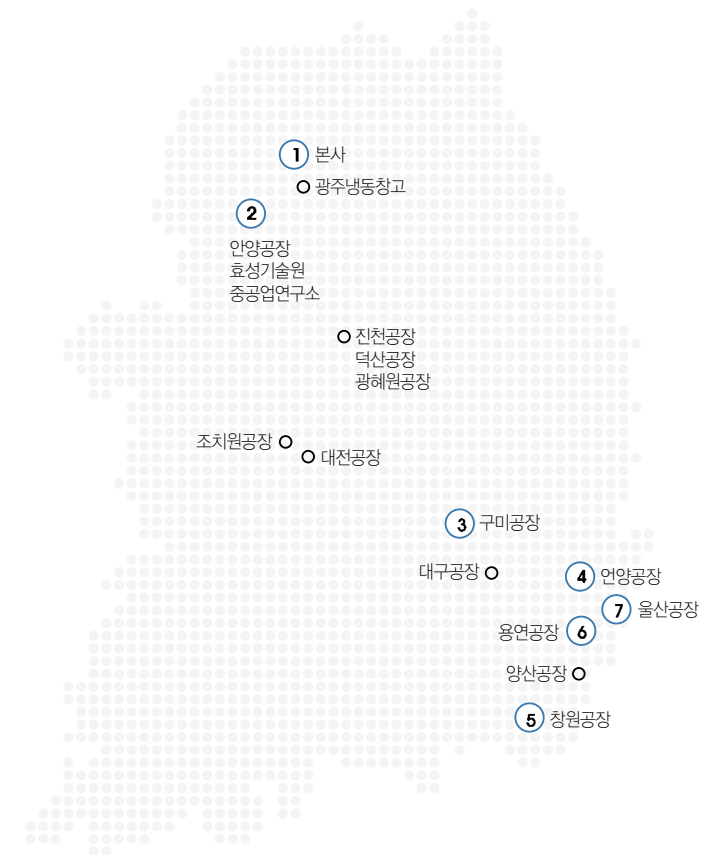
한편 지역사회에 대한 사회공헌 활동으로써 마포지역 독거노인 사랑의 쌀 전달, 김장 담그기를 비롯하여 창덕궁 등에서의 봉사 활동도 실시하고 있으며, 지방 사업장에서는 1사 1촌 운동을 전개하여 지역 주민과 자매결연을 맺고 있습니다.



I. 회사의 개황

3. 공장, 영업소 및 연구소 현황

구 분	사 업 장 명	소 재 지	중요 사업내용 및 생산제품
중공업 PG	본 사	서울시 마포구 공덕동 450	영업 및 관리업무
	창원공장	경남 창원시 내동 454-2	변압기, 차단기, 전동기 외
	조치원공장	충남 연기군 남면 연기리 518	철탑, 용접기
섬유 및 산업자재 PG	연구소	경기도 안양시 동안구 호계동 183	중공업 관련 제품 연구
	울산공장	울산시 남구 매암동 588	Nylon 원사, 타이어코드지, 산업용 원사
	안양공장	경기도 안양시 동안구 호계동 183	Spandex, Nylon Carpet, 카매트
	연양공장	울산시 울주군 언양읍 반송리 59	Steel Cord, Bead Wire
	구미공장	경북 구미시 시미동 169	Spandex, Polyester원사, Pet Film, Nylon Film
	대구공장	대구시 달서구 장동 306-36	염색가공
	대전공장	대전시 대덕구 문평동 49-1	Tile Carpet
	대구영업소	대구시 중구 동산동 103-6	원사업업 및 거래선 기술 Service
	부산영업소	부산시 부산진구 범천동 857-6	원사업업 및 거래선 기술 Service
	생산기술연구소	경기도 안양시 동안구 호계동 183	섬유 및 산업자재 관련 제품 연구
화학 PG	용연1공장	울산시 남구 성암동 186	Propylene, Polypropylene, NF ₃ Gas
	용연2공장	울산시 남구 성암동 204-1	TPA
	대전공장	대전시 대덕구 신일동 1685-1	PET Bottle, Nylon Film
	진천공장	충북 진천군 문백면 문덕리 274-3	PET Bottle
	덕산공장	충북 진천군 덕산면 옥동리 27-1	PET Bottle
	광혜원공장	충북 진천군 광혜원면 죽현리 313	PET Bottle, Aseptic Filling
	양산공장	경남 양산시 북정동 872-1	PET Bottle
건설 PG	생산기술연구소	경기도 안양시 동안구 호계동 183	화학 관련 제품 연구
	사무소	서울시 서초구 방배동 1006-2	건설부문 영업 및 관리업무
무역 PG	사무소	서울시 강남구 청담동 52	무역부문 영업 및 관리업무
	광주냉동창고	경기도 광주시 삼동 288-1	창고업
효성기술원	중앙연구소	경기도 안양시 동안구 호계동 183	신규 사업 연구 개발



4. 종업원 현황

(단위 : 명)

구 분	사 무 직	기 술 직	구 분
남 자	2,657	2,464	5,121
여 자	574	53	627
합 계	3,231	2,517	5,748



I. 회사의 개황

5. 주식에 관한 사항

1) 발행한 주식의 종류와 수

(단위: 천원)

주식의 종류	주식 수	금액	구성비	비고
기명식 보통주	35,117,455 주	175,587,275	100%	
계	35,117,455 주	175,587,275	100%	

2) 자본금 변동상황

(단위: 주, 백만원 / 액면가: 5,000원)

일자	주식의 종류	주식 수	증자 금액	증자 후 자본금	증자 내용
2002.01.28	보통주	50,912	255	143,918	신주인수권행사
2002.01.29	보통주	76,369	382	144,300	신주인수권행사
2002.01.30	보통주	127,281	636	144,936	신주인수권행사
2002.01.31	보통주	185,727	929	145,865	신주인수권행사
2002.02.28	보통주	1,075,353	5,377	151,242	주식배당
2002.03.27	보통주	69,647	348	151,590	신주인수권행사
2002.03.27	보통주	49,748	249	151,839	신주인수권행사
2002.04.08	보통주	114,553	573	152,411	신주인수권행사
2003.02.28	보통주	1,145,336	5,727	158,138	주식배당
2004.02.27	보통주	1,191,150	5,956	164,094	주식배당
2004.10.21	보통주	66,453	332	164,426	신주인수권행사
2005.02.28	보통주	69,252	346	164,772	신주인수권행사
2005.03.15	보통주	99,679	498	165,271	신주인수권행사
2005.05.30	보통주	33,226	166	165,437	신주인수권행사
2005.06.24	보통주	33,226	166	165,603	신주인수권행사
2005.07.12	보통주	232,587	1,163	166,766	신주인수권행사
2005.07.19	보통주	166,133	831	167,597	신주인수권행사
2005.08.12	보통주	219,297	1,096	168,693	신주인수권행사
2005.08.19	보통주	33,226	166	168,859	신주인수권행사
2005.08.29	보통주	299,041	1,495	170,354	신주인수권행사
2005.08.31	보통주	13,290	66	170,421	신주인수권행사
2005.09.07	보통주	198,696	993	171,414	신주인수권행사
2005.09.13	보통주	66,453	332	171,747	신주인수권행사
2005.09.20	보통주	166,134	831	172,577	신주인수권행사
2005.09.22	보통주	270,466	1,352	173,930	신주인수권행사
2005.12.08	보통주	19,910	100	174,029	신주인수권행사
2007.01.31	보통주	138,505	693	174,722	신주인수권행사
2007.04.23	보통주	137,638	688	175,410	신주인수권행사
2007.05.03	보통주	35,491	177	175,587	신주인수권행사

3) 주식 사무

결산월	12월 31일
공고신문	한국일보
주주명부폐쇄기간	1월 1일부터 1월 31일까지
주권의종류	1,10,50,100,1,000,10,000주권
주식업무대행기관	대리인의명칭: (주)하나은행 증권대행부 사무취급장소: 서울특별시 영등포구 여의도동 43-2

6. 사채에 관한 사항

자본금 변동상황

(단위: 주, 백만원)

일자	발행일	총액	이자율	미상환잔액	보증기관 또는 담보	상환기한
215회	2003.12.26	100,000	6.08%	100,000	공모사채	2008.12.26
222회	2005.04.29	100,000	4.66%	100,000	공모사채	2008.04.29
223회	2005.07.25	100,000	4.95%	100,000	공모사채	2008.07.25
224회	2005.06.28	30,000	4.60%	30,000	사모사채	2008.06.28
225-1회	2006.01.25	150,000	6.37%	150,000	공모사채	2009.01.25
225-2회	2006.01.25	30,000	7.02%	30,000	공모사채	2011.01.25
226회	2005.10.24	50,000	5.88%	50,000	사모사채	2008.10.24
227회	2005.10.25	70,000	5.78%	70,000	사모사채	2008.10.25
228회	2005.10.31	30,000	5.82%	30,000	사모사채	2008.04.30
229-1회	2006.07.06	70,000	5.80%	70,000	공모사채	2009.07.06
229-2회	2006.07.06	30,000	6.14%	30,000	공모사채	2011.07.06
230회	2006.11.15	30,000	5.62%	30,000	사모사채	2011.11.15
231회	2007.01.15	10,000	5.58%	10,000	사모사채	2010.01.15
232-1회	2007.05.21	50,000	5.54%	50,000	공모사채	2010.05.21
232-2회	2007.05.21	50,000	5.74%	50,000	공모사채	2012.05.21
233-1회	2007.07.11	150,000	5.73%	150,000	공모사채	2010.07.11
233-2회	2007.07.11	30,000	6.02%	30,000	공모사채	2012.07.11
합계		1,080,000		1,080,000		

II. 영업의 경과 및 성과

1. 중요한 사업의 내용

1) 중공업 부문

산업에너지의 핵심인 중전기 분야에서 최고의 기술력을 바탕으로 국가 기간망에 필수적인 송·배전용 변압기, 차단기, 전장품 등과 공공시설물, 산업 생산설비 시설에 필요한 전동기, 감속기, ESCO설비 등을 생산, 판매하고 있습니다. 또한, 미래성장동력으로서 신·재생에너지 사업인 태양광발전, 풍력발전부문에 진출하여 성과가 가시화되는 단계에 있습니다.

2) 산업자재 부문

타이어의 안정성 및 내구성을 강화하기 위한 보강제인 타이어코드와 자동차 Seat Belt용 원사, 에어백 등 산업용 원사 및 카펫, 카매트를 생산하고 있습니다. 특히, 타이어코드는 한국, 중국은 물론 북미, 남미, 유럽, 아시아 시장을 아우르는 대륙별 생산거점 확보를 통해 세계1위 업체의 위상을 공고히 하고 있습니다.

3) 화학 부문

합성수지 제품의 원료인 폴리프로필렌(PP), 폴리에스터의 원료인 TPA와 PET병을 생산, 판매하고 있습니다. PET병 부문은 국내 1위 시장점유율에 만족하지 않고 신제품 개발을 추진한 결과, 2007년에는 국내최초로 무균충전방식(Aseptic Filling System)을 도입하여 혼합차를 직접 상업 생산하고 있습니다. 또한, 반도체 및 LCD생산공정의 세정용 가스인 NF₃ 상업생산을 개시하였고 LCD패널의 핵심소재인 TAC Film사업에도 투자를 진행하고 있습니다.

4) 섬유 부문

첨단 기능성 섬유소재인 스판덱스와 고부가 화학섬유인 폴리에스터원사 및 나이론원사를 생산하고 있습니다. 스판덱스는 전 세계적으로 편안함을 추구하는 고가 기능성 섬유의 수요 증가와 공급업체 구조조정 등으로 판가가 크게 상승하였고, 차별화된 고가의 細테니어 제품 판매 확대로 수익성이 크게 증대되었습니다. 또한, 고수익제품 위주의 유럽시장과 수요가 급증하는 아시아시장의 선점을 위해 동국무역 주해공장 인수, 광동공장 증설, 터키·베트남 공장 신설 등 Global 생산 Network을 확대하고 있습니다.

5) 건설 및 무역 부문

건설부문은 도시건축에 대한 오랜 경험과 신뢰를 바탕으로 주거용 건축물 및 오피스 빌딩, 재개발 건축, 환경분야, SOC 등의 사업을 영위하고 있으며, 무역부문은 포스코, 현대제철 등 국내 주요철강사의 제품과 석유화학 기초원료부터 의약품까지 전 세계를 대상으로 수출하는 종합무역상사 부문입니다.

2. 주요제품의 생산 실적


(단위 : 백만원)

구 분	금 액
원사제품	832,134
타이어코드지	238,900
폴리프로필렌	377,078
PET BOTTLE	121,154
TPA	322,536
초고압기기	455,141
전 동 기	189,449

3. 사업부문별 매출 실적

(단위 : 백만원)

구 분	판 매 실 적
중공업 부문	998,578
산업자재 부문	716,453
화학 부문	802,675
섬유 부문	869,907
건설 부문	202,658
무역 부문	1,807,311
기타 부문	27,518
계	5,425,100



II. 영업의 경과 및 성과

4. 주요 설비 신설 및 확장

부 문	내 용
중 공 업	· 세계적인 증전기 메이커 도약을 위한 중국 남통변압기, 보정변압기 증설 · 수출 시장에서의 수주 확대에 따른 창원 초고압 공장 증설
섬 유	· 유럽 고가시장 공략을 위한 터키공장 신설 · 아시아 지역 시장 확대를 위한 베트남 공장 신설 · 광동공장 증설 및 주해 스판덱스 공장 인수
산 업 자 재	· 베트남 공장 및 남경 스틸코드 공장 신설 · 가흥 타이어코드 공장 증설
화 학	· 무균충전설비 Aseptic Filling 시스템 국내최초 도입 · 전자재료 부문의 특수가스인 NF ₃ 가스 생산 설비 완공 · 광학용 소재인 TAC Film 생산설비 신설 진행

III. 자회사 현황 및 모· 자회사에 대한 임원겸직 현황

1. 자회사 현황

1) 국내

회 사 명	소 재 지	주 요 업 종	지 분 율
노틸러스효성(주)	서울 강남구 청담동 52	컴퓨터 및 주변기기 제조업	43.5
효성캐피탈(주)	서울시 강남구 대치동 942-1	팩토링금융업 외	100.0
효성에바라(주)	서울시 마포구 공덕동 450	펌프 제조	67.0
효성에바라엔지니어링(주)	안양시 동안구 호계동 183	환경설비 제작, 공사	81.3
더클래스효성(주)	서울시 서초구 서초동 1425-11	자동차 판매업	58.0
효성인포메이션시스템(주)	서울 강남구 청담동 52	컴퓨터 설치 및 보수	50.0
효성아이티엑스(주)	서울시 영등포구 양평동4가 2	Call Center	30.1
스 타 리 스(주)	서울시 강남구 역삼동 737번지 강남파이낸스센터 6층	리스 및 할부금융업	94.9
효성건설(주)	서울시 서초구 방배동 1006-2	토목, 건축공사업 및 주택건설사업	50.6
홍진데이터서비스(주)	서울시 강서구 가양동 1487	소프트웨어 개발 및 판매업	65.5
효성시티엑스(주)	서울시 영등포구 양평동4가 2	온라인 게임 개발	44.4
효성원도파워홀딩스(주)	강원도 강릉 왕산면 대기4리 2214-125	풍력발전	100.0
(주)에피플러스	경기도 평택시 청북면 울북리 1027 어연한산산업단지	Water, LED Chip 생산 및 판매	36.4
효성투자개발(주)	서울시 마포구 공덕동 450	부동산 개발	58.8
효성트랜스월드(주)	서울시 마포구 공덕동 253-42	복합운송주선업	100.0



Ⅲ. 자회사 현황 및 모·자회사에 대한 임원겸직 현황

2) 해외

(단위 : %)

회사명	소재지	주요업종	지분율
Hyosung Spandex (Jiaxing) Co.,Ltd.	중국 가흥	스판덱스 제조 및 판매업	95.5
Hyosung Spandex (GuangDong) Co.,Ltd.	중국 광둥	스판덱스 제조 및 판매업	75.0
Hyosung Spandex (Zhuhai) Co.,Ltd.	중국 주하이	스판덱스 제조 및 판매업	75.0
Hyosung Istanbul TEKSTIL LTD. STI	터키 이스탄불	스판덱스 제조 및 판매업	43.4
Hyosung Vietnam Co., Ltd.	베트남 호치민	스판덱스, 타이어보강재 제조 및 판매업	57.1
Hyosung Chemical Fiber(Jiaxing) Co.,Ltd	중국 가흥	PET원사 및 타이어코드 제조업	89.5
Hyosung Steel Cord (Nanjing) Co., Ltd.	중국 남경	스틸코드 제조 및 판매업	100
Hyosung Steel Cord (Qingdao) Co., Ltd	중국 칭도	스틸코드 제조 및 판매업	100
Hyosung USA, Inc.	미국 유틀카, 디케이터	타이어보강재 생산 및 판매	100
Hyosung Luxemburg S.A	룩셈부르크 콜마버그	타이어코드 제조	100
Hyosung Brasil Industrial & Commercial LTDA	브라질 아메리카나	타이어보강재 제조 및 판매업	100
Nantong Hyosung Transformer Co.,Ltd	중국 남통	변압기 제조업	100
Baoding Hyosung Tianwei Transformer Co.,Ltd	중국 보징	변압기 제조	55
Beijing Hyosung Container Co.,Ltd.	중국 북경	PET병 제조 및 판매업	100
OpCo. GmbH	독일 레버쿠젠	광학 필름 제조	98.2
Zhangjiagang Xiaosha Coil Service Co.,Ltd	중국 장가항	철강제품 가공업	39
Hyosung America Inc.	미국 뉴욕	종합무역 상사업	100
HICO America Sales & Tech.	미국 피츠버그	전력기기 판매	100
Hyosung Europe SRL	이태리 밀라노	종합무역 상사업	100
Hyosung (H,K) LIMITED	홍콩	종합무역 상사업	100
Hyosung International Trade(Jiaxing) Co.,Ltd	중국 가흥	종합무역 상사업	100
Hyosung Japan Co.,Ltd.	일본 동경	종합무역 상사업	100
Hyosung Singapore PTE Ltd.	싱가포르	종합무역 상사업	100

2. 모·자회사에 대한 임원 겸직 현황

겸임임원		겸직회사		
성명	직위	회사명	직위	담당업무
이상운	부회장	효성에바라(주)	이사	비상임
		효성에바라엔지니어링(주)	이사	
		더클래스효성(주)	이사	
		노틸러스효성(주)	이사	
		스타리스(주)	이사	
		효성투자개발	감사	
조현준	사장	효성트랜스월드	이사	비상임
		효성인포메이션시스템(주)	이사	
		효성아이티엑스(주)	이사	
		효성투자개발	이사	
		효성건설	감사	
		노틸러스효성(주)	감사	
		더클래스효성(주)	감사	

IV. 최근 3년간 영업실적 및 재산상태

V. 이사 및 감사위원회 현황
VI. 대주주 현황 및 5% 이상 소유 주주

1. 영업실적 (손익계산서 요약)

(단위 : 백만원)

과 목	제 53기	제 52기	제 51기
매출액	5,425,100	4,784,272	4,858,777
매출원가	4,735,950	4,272,276	4,352,666
매출총이익	689,150	511,996	506,111
판매비와관리비	450,793	400,411	421,240
영업이익	238,357	111,585	84,871
영업외수익	227,792	217,970	134,709
영업외비용	251,909	216,827	289,071
법인세차감전순이익	214,240	112,728	▲ 69,491
법인세비용	47,530	29,178	▲ 9,222
당기순이익	166,710	83,550	▲ 60,269

2. 재산상태 (대차대조표 요약)

(단위 : 백만원)

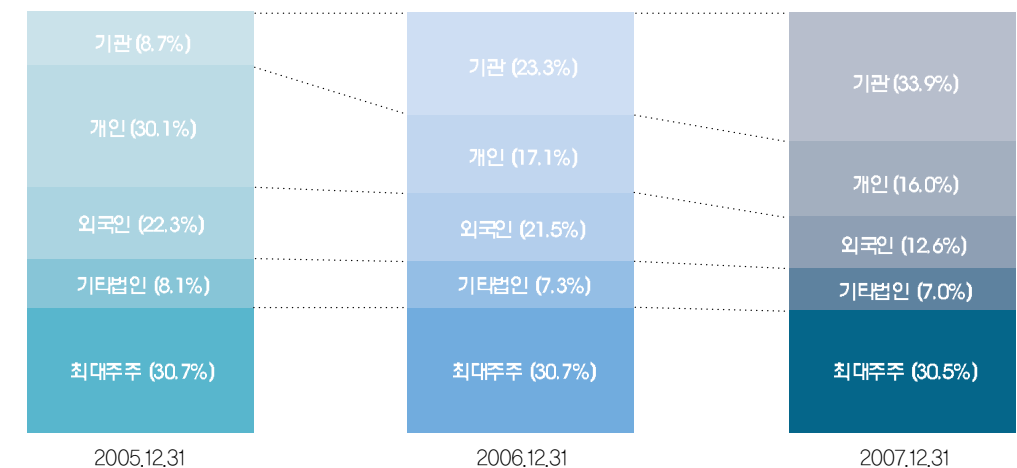
과 목	제 53기	제 52기	제 51기
유동자산	1,019,302	995,875	1,113,171
당좌자산	576,091	498,947	551,348
재고자산	443,211	496,928	561,823
비유동자산	3,250,093	2,790,328	2,839,523
투자자산	1,131,437	604,468	545,513
유형자산	2,057,807	2,113,412	2,195,723
무형자산	9,601	12,167	18,753
기타비유동자산	51,248	60,281	79,534
자산총계	4,269,395	3,786,203	3,952,694
유동부채	1,605,715	1,388,461	1,211,289
비유동부채	1,131,790	1,035,615	1,395,466
부채총계	2,737,505	2,424,076	2,606,755
자본금	175,587	174,029	174,029
자본잉여금	1,166,314	1,164,013	1,374,475
이익잉여금	209,564	58,361	▲ 210,462
자본조정	▲ 34,204	▲ 34,204	▲ 34,204
기타포괄손익누계액	14,629	▲ 72	42,101
자본총계	1,531,890	1,362,127	1,345,939
부채와자본총계	4,269,395	3,786,203	3,952,694

이사 및 감사위원회 현황

구 분	성 명	직 위	담 당 업 무	비 고
상 임	조 석 래	대표이사 회장		
	이 상 운	대표이사 부회장	COO & 전략본부장	
	조 현 준	사 장	섬유 & 무역퍼포먼스그룹(PG)장	
	정 윤 택	부 사 장	재무본부장	
비 상 임	배 기 은	이 사	감사위원회 위원장(사외이사)	
	박 태 호	이 사	감사위원회 위원(사외이사)	
	박 중 진	이 사	감사위원회 위원(사외이사)	
	박 중 룰	이 사	사외이사	
	이 경 훈	이 사	사외이사	
	김 상 희	이 사	사외이사	

대주주 현황 및 5% 이상 소유 주주

주 주 명	소유주식수(주)	소유비율(%)	회사와의 거래관계
조 석 래 외	10,708,296	30.5	없음
미래에셋자산운용	5,547,964	15.8	없음
국민연금기금	2,147,422	6.1	없음
Sloane Robinson LLP	1,995,818	5.6	없음
계	20,399,500	58.0	



< 최근 3년간 주주구성 변화추이 >

VII. 회사, 회사 및 자회사 또는 회사의 자회사의 타회사에 대한 출자현황
VIII. 주요 채권자 등

감사보고서

감사위원회의 감사보고서

회사, 회사 및 자회사 또는 회사의 자회사의 타회사에 대한 출자현황

주 주 명	투자 및 출자회사 (당사 또는 자회사)	다른회사에 출자한		당사에 출자한 타회사	
		소유주식(수)	소유비율(%)	소유주식(수)	소유비율(%)
(주)카 프 로	(주)효 성	8,417,708	21.0	-	-
금호타이어(주)	(주)효 성	1,000,000	1.4	-	-
(주)케이티프리텔	(주)효 성	743,500	0.4	-	-

주요 채권자 등

(단위 : 백만원)

채 권 자 명	채 권 액 (차 입 금 액)	비 고
한국산업은행	278,162	
우리은행	232,650	
신한은행	88,421	
하나은행	68,782	
외환은행	77,022	
수출입은행	50,000	

본인은 주식회사 효성의 감사위원회 위원으로서, 2007년 1월 1일부터 2007년 12월 31일 까지의, 제53기 사업년도의 회계 및 업무에 대한 감사 실시 결과를 다음과 같이 보고합니다.

1. 감사방법의 개요

1) 회계에 관한 감사

회계감사를 위하여 회계에 관한 장부와 관계서류를 열람하고, 재무제표 및 동 부속명세서에 대하여도, 면밀히 검토하였습니다.

감사를 실시함에 있어서 필요하다고 인정되는 경우 대조, 실사, 입회, 조회 및 기타 적절한 감사절차를 적용하여 감사하였습니다.

2) 업무에 관한 감사

업무감사를 위하여 이사회 및 기타 중요한 회의에 참석하고, 필요하다고 인정되는 경우, 이사로부터 업무에 관한 보고를 받았으며, 중요한 업무에 관한 서류를 열람하고, 그 내용을 면밀히 검토하는 등, 적절한 방법을 사용하여 감사하였습니다.

2. 회계장부의 기재에 관한 사항

회계장부에는 기재의 누락 또는 부실기재가 없으며, 대차대조표와 손익계산서의 기재도, 회계장부의 기재와 합치하고 있습니다.

3. 대차대조표 및 손익계산서의 표시에 관한 사항

대차대조표와 손익계산서는 법령 및 정관에 따라, 회사의 재산 및 손익상태를 정확하게 표시하고 있습니다.

4. 이익잉여금처분계산에 관한 사항

이익잉여금처분계산서는 법령 및 정관에 적합하고, 또한 회사의 재무상태와 기타의 사정에 비추어 타당하게 작성되어 있습니다.

5. 영업보고서에 관한 사항

영업보고서는 법령 및 정관에 따라 회사의 상황을 정확하게 표시하고 있습니다.

2008년 2월 20일

주 식 회 사 효 성
감사위원회 배 기 은
박 태 호
박 중 진

감사보고서

외부인의 감사보고서

주식회사 효성
주주 및 이사회 귀중

2008년 2월 20일

본 감사인은 첨부된 주식회사 효성의 2007년 12월 31일과 2006년 12월 31일 현재의 대차대조표와 동일로 종료되는 양 회계연도의 손익계산서, 이익잉여금처분계산서, 현금흐름표 및 2007년 12월 31일로 종료되는 회계연도의 자본변동표를 감사하였습니다. 이 재무제표를 작성할 책임은 회사 경영자에게 있으며 본 감사인의 책임은 동 재무제표에 대하여 감사를 실시하고 이를 근거로 이 재무제표에 대하여 의견을 표명하는데 있습니다.

본 감사인은 한국의 회계감사기준에 따라 감사를 실시하였습니다. 이 기준은 본 감사인이 재무제표가 중요하게 왜곡표시되지 아니하였다는 것을 합리적으로 확신하도록 감사를 계획하고 실시할 것을 요구하고 있습니다. 감사는 재무제표상의 금액과 공시내용을 뒷받침하는 감사증거에 대하여 시사의 방법을 적용하여 검증하는 것을 포함하고 있습니다. 또한 감사는 재무제표의 전반적인 표시내용에 대한 평가 뿐만 아니라 재무제표 작성을 위해 경영자가 적용한 회계원칙과 유의적 회계추정에 대한 평가를 포함하고 있습니다. 본 감사인이 실시한 감사가 감사의견 표명을 위한 합리적인 근거를 제공하고 있다고 본 감사인은 믿습니다.

본 감사인의 의견으로는 상기 재무제표는 주식회사 효성의 2007년과 2006년 12월 31일 현재의 재무상태와 동일로 종료되는 양 회계연도의 경영성과, 이익잉여금의 변동 및 현금흐름의 내용과 2007년 12월 31일로 종료되는 회계연도의 자본의 변동을 한국의 일반적으로 인정된 회계처리기준에 따라 중요성의 관점에서 적정하게 표시하고 있습니다.

감사의견에 영향을 미치지 않는 사항으로서 재무제표에 대한 주식 7에서 설명하고 있는 바와 같이 특수관계자와의 매출·매입 등으로 인하여 당기말 및 전기말 현재 관련 채권·채무가 존재하고 있습니다. 또한, 해외 현지법인들을 위하여 지급보증을 제공하고 있습니다.

서울특별시 강남구 역삼동 737 스타타워 10층
삼 정 회 계 법 인
대표이사 윤성복

이 감사보고서는 감사보고서일(2008년 2월 20일)현재로 유효한 것입니다. 따라서 감사보고서일 이후 이 보고서를 열람하는 시점까지의 기간 사이에 첨부된 회사의 재무제표에 중대한 영향을 미칠 수 있는 사건이나 상황이 발생할 수도 있으며 이로 인하여 이 감사보고서가 수정될 수도 있습니다.

재무제표 Financial Statement

대차대조표	28
손익계산서	32
이익잉여금처분계산서	34

대차대조표

· 제53(당)기 2007년 12월 31일 현재
· 제52(전)기 2006년 12월 31일 현재

(단위 : 원)

과 목	제 53(당)기	제 52(전)기
자 산		
I. 유동자산	1,019,302,427,055	995,874,790,637
(1) 당좌자산	576,091,516,018	498,946,862,278
현금및현금성자산	31,416,194,528	64,253,458,995
단기금융상품	-	83,500,000
단기대여금	13,657,650,449	2,685,092,348
매출채권	457,299,888,839	393,883,936,791
대손충당금	(17,879,569,406)	(37,113,328,058)
미수금	18,923,800,947	24,350,691,122
대손충당금	(998,517,010)	(2,710,749,052)
미수수익	954,881,285	429,466,818
선급금	58,796,460,001	44,023,325,509
대손충당금	(3,300,000,000)	(3,300,000,000)
선급비용	5,822,255,247	3,604,665,664
예치보증금	366,602,336	3,961,724,549
파생상품자산	74,870,786	878,251,424
유동성이연법인세자산	10,956,998,016	3,916,826,168
(2) 재고자산	443,210,911,037	496,927,928,359
상품	18,153,402,505	23,486,221,481
제품	151,181,633,679	166,749,008,794
제품평가손실충당금	(5,150,524,952)	(4,990,422,719)
반제품	50,269,969,398	64,858,698,036
재공품	18,107,254,342	20,539,331,251
위탁가공품	5,018,638,168	5,947,699,662
수탁가공품	408,998,442	577,326,204
원재료	62,532,297,621	58,278,149,815
원재료평가손실충당금	(326,941,888)	(234,294,335)
부재료	8,142,104,286	8,199,859,386
저장품	3,014,108,627	3,735,392,918
미착품	14,931,330,555	13,749,170,658
미완성공사비	27,333,330,655	20,958,370,950
가설재	47,805,511	66,786,079

(단위 : 원)

과 목	제 53(당)기	제 52(전)기
완성주택	12,850,566,394	15,322,505,793
완성주택손상차손누계액	(4,754,529,960)	(3,705,094,300)
용지	84,507,467,654	103,389,218,686
용지평가손실충당금	(3,056,000,000)	-
II. 비유동자산	3,250,092,651,748	2,790,328,436,682
(1) 투자자산	1,131,436,545,874	604,468,096,994
장기금융상품	49,500,000	49,500,000
매도가능증권	65,533,576,264	70,585,760,649
지분법적용투자주식	1,061,586,047,435	528,804,120,585
장기대여금	2,967,238,669	1,677,748,931
자원개발비	1,300,183,506	3,350,966,829
(2) 유형자산	2,057,807,228,184	2,113,411,892,070
토지	730,449,113,897	719,461,660,936
건물	649,140,007,458	620,932,117,245
감가상각누계액	(134,480,722,834)	(119,213,647,583)
손상차손누계액	(5,724,724,046)	(2,750,000,000)
구축물	124,835,997,081	121,847,992,863
감가상각누계액	(33,508,347,330)	(30,326,317,526)
기계장치	2,660,076,968,126	2,597,405,542,829
감가상각누계액	(2,066,978,433,791)	(1,913,306,508,816)
차량운반구	22,393,051,630	23,133,040,796
감가상각누계액	(20,300,188,805)	(21,070,342,787)
공구기구비품	157,037,212,813	151,075,286,863
감가상각누계액	(130,194,005,672)	(122,680,808,947)
기타의유형자산	10,329,325,995	10,226,723,498
감모손실누계액	(573,483,058)	(408,000,000)
건설중인자산	95,013,212,015	74,408,771,229
미착기계	292,244,705	4,676,381,470
(3) 무형자산	9,600,949,131	12,167,028,737
산업재산권	4,339,828,089	3,302,585,629
시설이용권	90,635,255	162,036,993
기타의무형자산	5,170,485,787	8,702,406,115

(단위 : 원)

과 목	제 53(당)기	제 52(전기)
(4)기타비유동자산	51,247,928,559	60,281,418,881
장기성매출채권	2,141,245,662	2,141,245,662
대손충당금	(2,141,245,662)	(2,141,245,662)
비유동이연법인세자산	-	7,423,573,760
보증금	50,861,852,651	48,902,120,702
기타의투자자산	386,075,908	3,955,724,419
자산총계	4,269,395,078,803	3,786,203,227,319
부 채		
I. 유동부채	1,605,714,788,908	1,388,461,634,753
단기차입금	265,739,811,053	146,301,154,139
매입채무	548,765,089,377	587,712,319,670
미지급금	136,340,464,244	106,703,628,061
선수금	63,408,855,659	42,123,970,297
예수금	13,259,863,027	7,816,043,521
미지급비용	28,413,010,403	12,888,327,900
유동성장기부채	492,188,500,000	454,119,590,877
예수보증금	29,419,864,095	25,939,964,636
미지급법인세	26,555,359,196	4,856,635,652
파생상품부채	1,623,971,854	-
II. 비유동부채	1,131,789,827,596	1,305,614,957,500
사채	600,000,000,000	790,000,000,000
사채할인발행차금	(1,820,070,997)	(1,651,048,134)
장기차입금	371,695,660,000	89,100,900,000
장기미지급금	5,160,394,715	6,280,361,690
퇴직급여충당부채	128,809,470,159	112,667,994,944
퇴직보험예치금	(83,490,069,581)	(65,754,548,010)
국민연금전환금	(1,540,680,784)	(1,758,054,684)
하자보수충당부채	8,779,525,569	7,166,224,759
지분법손실충당부채	79,652,807,752	99,563,126,935
비유동이연법인세부채	24,542,790,763	-
부채총계	2,737,504,616,504	2,424,076,592,253
자 본		

(단위 : 원)

과 목	제 53(당)기	제 52(전기)
I. 자본금	175,587,275,000	174,029,105,000
보통주자본금	175,587,275,000	174,029,105,000
II. 자본잉여금	1,166,314,344,231	1,164,013,093,360
주식발행초과금	130,826,224,469	130,222,419,279
재평가적립금	738,299,728,731	738,299,728,731
기타자본잉여금	297,188,391,031	295,490,945,350
III. 자본조정	(34,203,743,500)	(34,203,743,500)
자기주식	(34,203,743,500)	(34,203,743,500)
IV. 기타포괄손익누계액	14,628,518,086	(72,482,921)
매도가능증권평가이익	15,593,549,863	18,019,377,497
지분법자본변동	23,957,894,972	29,027,490,529
부인지분법자본변동	(23,339,695,259)	(45,449,804,609)
해외사업환산손실	(1,583,231,490)	(1,669,546,338)
V. 이익잉여금	209,564,068,482	58,360,663,127
이익준비금	1,647,848,500	-
임의적립금	40,000,000,000	-
미처분이익잉여금	167,916,219,982	58,360,663,127
자본총계	1,531,890,462,299	1,362,126,635,066
부채와자본총계	4,269,395,078,803	3,786,203,227,319

손익계산서

· 제53(당)기 2007년 12월 31일 현재
· 제52(전)기 2006년 12월 31일 현재

(단위 : 원)

과 목	제 53(당)기	제 52(전)기
I. 매출액	5,425,099,992,356	4,784,272,392,243
II. 매출원가	4,735,949,790,871	4,272,275,588,330
III. 매출총이익	689,150,201,485	511,996,803,913
IV. 판매비와관리비	450,792,701,438	400,411,394,230
급여	44,624,434,563	43,766,503,408
상여금	29,750,111,583	23,533,955,076
퇴직급여	10,019,382,223	7,359,964,336
복리후생비	6,520,226,042	5,711,557,009
교육훈련비	1,903,437,859	1,733,235,862
여비교통비	9,221,749,614	8,370,738,339
차량비	1,937,238,756	1,817,054,274
통신비	2,967,731,702	2,906,328,128
세금과공과	5,529,902,070	4,893,979,607
보험료	1,512,631,452	1,125,100,621
임차료	7,013,188,077	6,099,067,074
감가상각비	8,997,267,442	12,393,669,545
무형자산상각비	3,981,082,001	7,490,124,923
해외자산관리비	11,742,662,493	12,161,242,703
광고선전비	9,875,740,296	11,058,953,554
운송보관료	28,805,690,482	25,907,274,551
지급수수료	19,725,043,715	17,562,514,260
수출비	157,293,601,472	127,686,769,908
연구개발비	60,751,968,710	49,637,768,976
대손상각비	2,239,380,643	5,953,920,085
용역비	5,654,256,435	4,572,751,958
사후봉사비	4,885,024,115	4,702,015,277
기타의판관비	15,840,949,693	13,966,904,756
V. 영업이익	238,357,500,047	111,585,409,683
VI. 영업외수익	227,792,201,558	217,970,161,672
이자수익	5,049,993,449	4,281,692,365
배당금수익	1,205,298,960	4,023,849,750
임대료	36,195,000	26,180,000
외환차익	21,723,161,614	45,493,051,455

(단위 : 원)

과 목	제 53(당)기	제 52(전)기
외화환산이익	2,375,027,153	8,447,135,213
투자자산처분이익	11,588,380,054	66,779,995,093
유형자산처분이익	3,742,766,579	2,715,567,822
투자자산손상차손환입	-	1,384,374,408
지분법이익	156,914,610,339	48,929,464,841
파생상품거래이익	261,632,650	300,606,810
파생상품평가이익	74,870,786	878,251,424
잡이익	24,820,264,974	34,709,992,491
VII. 영업외비용	251,909,359,276	216,827,947,897
이자비용	93,900,786,778	88,352,189,045
매출채권처분손실	3,572,251,358	2,904,366,069
외환차손	23,511,851,386	23,947,811,008
외화환산손실	6,460,399,993	1,832,541,035
투자자산처분손실	21,212,897	1,663,000
투자자산손상차손	8,735,791,345	1,081,533,125
유형자산처분손실	5,990,649,212	2,903,079,927
유형자산손상차손	3,457,000,000	-
기부금	1,233,885,914	1,519,555,237
지급수수료	36,732,881,999	35,747,578,627
판매장려금	128,369,888	65,046,443
지분법적용투자주식손상차손	-	1,499,258,700
지분법손실	33,618,581,079	40,814,040,453
기타의대손상각비	4,044,372,116	660,749,052
파생상품거래손실	816,837,674	1,141,550,160
파생상품평가손실	1,857,945,574	-
잡손실	27,826,542,063	14,356,986,016
VIII. 법인세비용차감전순이익	214,240,342,329	112,727,623,458
IX. 법인세비용	47,529,843,187	29,177,809,961
X. 당기순이익	166,710,499,142	83,549,813,497
XI. 주당손익		
기본주당순이익	5,011	2,535
희석주당순이익	5,011	2,521

이익잉여금 처분계산서

· 제53(당)기 2007년 1월 1일 부터 2007년 12월 31일까지 처분확정일 2008년 3월 14일
· 제52(전)기 2006년 1월 1일 부터 2006년 12월 31일까지 처분확정일 2007년 3월 17일

(단위 : 원)

과 목	제 53(당)기	제 52(전)기
I. 미처분이익잉여금	167,916,219,982	58,360,663,127
전기이월미처분이익잉여금	234,329,627	-
지분법이익잉여금변동	6,354,520,985	2,643,715,969
기타이익잉여금변동	(5,383,129,772)	(27,832,866,339)
당기순이익	166,710,499,142	83,549,813,497
II. 임의적립금등의이입액	20,000,000,000	-
연구및인력개발준비금	20,000,000,000	-
III. 이익잉여금처분액	187,446,598,300	58,126,333,500
이익준비금	2,495,145,300	1,647,848,500
연구및인력개발준비금	-	40,000,000,000
시설적립금	160,000,000,000	-
배당금	24,951,453,000	16,478,485,000
현금배당 (주당배당금율) 당기 : 750원(15%) 전기 : 500원(10%)		
IV. 차기이월미처분이익잉여금	469,621,682	234,329,627