



주식회사 효성

서울특별시 마포구 공덕동 450번지

TEL. 02-707-7000 FAX. 02-707-7799

[www.hyosung.com](http://www.hyosung.com)

2006 Annual Report

영업보고서



주식회사 효성

Always by your Side



고객과 함께 더 가까이 – 여러분 곁에는 효성이 있습니다.

디지털과 지식정보화로 대표되는 21세기  
새로운 아이디어가 샘솟는 최고의 전문가들이 프로정신을 바탕으로 새로운 가치창조에 도전하고 있습니다.

중공업, 산업자재, 화학, 섬유, 건설, 무역, 정보통신....

고객과 더불어 효성의 첨단 기술이 새로운 생활문화를 창조하고 있습니다.

## “Global Excellence를 통한 가치경영”

존경하는 주주 여러분, 안녕하십니까.

항상 효성을 아끼고 성원해 주시는 주주 여러분을 모시고 지난 해 경영실적과 2007년 사업계획을 말씀드리게 된 것을 기쁘게 생각합니다.

지난 해 우리 경제는 원화강세와 고유가, 원자재가격 상승 등으로 상당한 어려움을 겪었습니다. 이러한 환경에서도 회사는 중공업을 비롯한 핵심사업 부문의 견실한 성장세와 섬유부문 업적개선 등에 힘입어 4조 8천억원의 매출과 전년대비 31.4%가 증가한 1,116억원의 영업이익을 달성하였으며 순이익은 835억원을 기록해 Turn Around에 성공하였습니다.

특히 주력사업의 경쟁력 강화와 신성장동력 발굴을 위해 해외 M&A를 적극 추진하는 한편, 업무와 무관한 자산을 매각하고 차입금을 지속적으로 감축하여 재무건전성을 높임으로써 시장으로부터 좋은 평가를 받았으며, 기업가치가 크게 높아졌습니다.

주주 여러분,

올해도 역시 우리 경제를 둘러싼 환경은 매우 불확실합니다. 원화 강세 및 고유가의 지속과 세계경기 둔화에 따라 우리 경제도 수출과 내수 양쪽에서 모두 어려움을 겪을 전망입니다. 중국이나 일본 기업들은 높은 원가경쟁력과 품질우위를 무기로 더욱 우리를 압박할 것이고, 아직 주요 국가와 FTA를 체결하지 못한 상황속에서 한국 기업들의 대외경쟁력은 갈수록 약화될 것으로 예상됩니다. 국내경기 또한 기업들의 국내투자에 대한 회피와 건설경기의 위축 등으로 경제회복이 지연되지 않을까 우려되는 상황입니다.

이러한 어려움 속에서도 회사는 올해 매출액 5조원, 영업이익 2천억원 돌파라는 의욕적인 목표를 설정하였습니다. 저희 임직원들은 올해의 목표를 반드시 달성하겠다는 굳은 의지를 바탕으로 올해를 새로운 도약의 계기로 삼을 수 있도록 최선을 다할 것입니다.

이를 위해 저희는 “Global Excellence를 통한 가치경영”을 경영방침으로 세우고 다음과 같은 사항들을 적극적으로 실천해 나가겠습니다.

우선, 도전정신을 바탕으로 지속적인 혁신을 추진해 나가겠습니다.

지금 글로벌경영환경은 빠르게 변화하고 있으며 잠시라도 변화에 뒤처진다면 도태될 수 밖에 없습니다. 변화를 선도하고 새로운 기회에 적극 도전하여 회사의 성장과 발전을 이루기 위해 효성은 혁신적인 조직문화를 만들고 고효율 경영체제를 확립해 나가고자 합니다. 또한 R&D역량 강화와 M&A를 통해 비즈니스 포트폴리오를 재구축하고, 기존 사업부문에서도 신제품의 개발을 통해 고부가가치 비율을 높이도록 하겠으며, 새로운 성장동력이 될 비즈니스를 발굴하는 일에도 전력을 기울이겠습니다.

다음으로 Global Business 역량을 강화해 나가겠습니다.

최근 수년간 우리 회사는 중국 등 해외에 생산기지를 확대해 왔으며 지난해에는 타이어코드와 중전기, 필름 등의 사업에서 M&A를 성공시키는 성과를 거두었습니다. 그 결과 우리 효성은 현재 아시아와 미주, 유럽 등 세계 각지에 21개의 현지법인을 세우고 4,000여 명의 현지 직원을 둔 글로벌기업이 되었습니다.

이제 진정한 의미의 글로벌 일류기업이 되기 위하여 경영관리에서부터 생산, 마케팅 등 경영의 모든 부문에서 Global Standard 수준의 비즈니스 역량을 갖추어 나가는데 혼신의 노력을 다하겠습니다.

아울러 고객중심의 품질경영에 꾸준한 노력을 기울이겠습니다.

고객의 Needs를 앞서 발굴하고, 고객에게 최고의 제품과 서비스를 제공하여 고객으로부터 신뢰받는 기업이 되도록 하겠습니다. 이를 위해 각 사업부문별로 월드베스트 품질을 달성토록 하고, 생산과 판매, 서비스에 이르기까지 전 과정을 고객의 관점에서 새롭게 정비하겠습니다. 이를 통해 고객과 Win-win하면서 세계시장을 선도하는 글로벌 리딩 컴퍼니로 성장해 나갈 것입니다.

그리고, 투명성에 바탕을 둔 주주중시 경영에도 힘을 쏟겠습니다.

우리 효성이 지금까지 성장해 올 수 있었던 데에는 주주 여러분의 무한한 신뢰와 지원이 가장 큰 힘이 되었습니다. 이러한 주주님들의 성원에 보답하고자 수익창출에 최선을 다할 계획이며 재무건전성 확보에도 노력하겠습니다. 아울러 활발한 IR활동을 통하여 회사의 현황과 경영활동에 대한 정보를 투명하게 제공해 드리겠습니다.

존경하는 주주 여러분,

기다리는 자에게 미래는 오지 않습니다. 저희 모든 임직원들은 열정과 도전정신을 바탕으로 변화와 혁신을 앞서 실천하여 미래를 개척해 나가겠습니다. 그리고 주주와 기업의 가치를 높이는 ‘가치경영’을 적극 실행함으로써 우리가 목표로 하는 글로벌 초일류기업으로 성장해 나갈 것입니다.

주주 여러분께서도 회사가 글로벌기업들과의 경쟁에서 승리할 수 있도록 많은 격려를 보내주시기 바랍니다. 저희 임직원들은 그러한 주주님들의 기대에 부응할 수 있도록 최선을 다하겠습니다.

오늘 바쁘신 가운데에서도 소중한 시간을 내시어 주주총회에 참석해주신 주주 여러분께 다시 한번 감사의 말씀을 드립니다.

감사합니다.

2007년 3월 16일  
주식회사 효성  
대표이사 부회장 이상운

# MANAGEMENT STRATEGY



## I. 회사의 개황

1. 회사의 목적
2. 영업의 개황
3. 공장 및 영업소 현황
4. 종업원 현황
5. 주식에 관한 사항
6. 사채에 관한 사항

## II. 영업의 경과 및 성과

1. 중요한 사업의 내용
2. 주요제품의 생산실적
3. 사업부문별 매출실적
4. 주요설비 신설 및 확장과 자금 조달 내역

## III. 자회사 현황 및 모·자회사에 대한 임원 겸직 현황

1. 자회사 현황
2. 모·자회사에 대한 임원 겸직 현황

## IV. 최근 3년간 영업실적 및 재산상태

1. 영업실적
2. 재산상태

## V. 이사 및 감사위원회 현황

## VI. 대주주 현황 및 5% 이상 소유주주

## VII. 회사, 회사 및 자회사 또는 회사의 자회사의 타회사에 대한 출자현황

## VIII. 주요 채권자 등

효성은 중공업, 산업자재, 화학, 섬유, 건설, 무역, 정보통신 등 전 부문이 수익성 제고 및 유동성 확보 등 내실 있는 경영으로 성장세를 유지하고 있으며, 2007년에도 이러한 성장세를 지속적으로 확대해 경영목표를 달성해 나갈 것입니다.

## 1. 회사의 목적

1. 화학섬유 제조·염색·가공 및 판매업
2. 화학섬유 직물 제조 및 판매업
3. 타이어코드 및 어망사의 제조, 가공 및 판매업
4. 각종 섬유물, 각종 피혁물 및 이에 수반되는 각종물의 제조, 가공 및 봉제업
5. 플라스틱제품의 제조, 가공 및 판매업
6. 카프로락탐, TPA, 기타 화학제품 및 동 부산물의 제조, 가공 및 판매업
7. 합성수지 및 동 관련제품의 제조, 가공 및 판매업
8. 기초화합물의 제조, 가공 및 판매업
9. 유독물 및 동 관련제품의 제조, 가공 및 판매업
10. 나이론필름, 폴리에스터필름 및 동 관련제품의 제조, 가공 및 판매업
11. 사진용 화학물, 사진용 재료 및 동 관련제품의 제조, 가공 및 판매업
12. 섬유기계 등 각종 기계 제작 및 판매업
13. 금속제품의 제작 및 판매업
14. 컴퓨터 및 그 주변기기의 제조 및 판매업
15. 전기기기, 전람 및 전기변환장치와 풍력발전설비 제작 및 판매업
16. 전자관 및 기타 전자부품 제작 및 판매업
17. 냉동기 제작 및 수리업
18. 냉동, 공기조화장치 및 환기장치 제조 및 판매업
19. 통신업과 그 관련기기의 제조, 가공 및 판매업
20. 공작기계, 정밀기계, 동력기계, 차량, 산업기계, 계측제어기기 및 동 부분품의 제작 및 판매업
21. 철탑, 철구 및 완금류의 제조 및 판매업
22. 토건자재 및 밸브류의 제조 및 판매업
23. 식음료품의 제조, 가공, 판매 및 음식점업
24. 액체 및 가스여과청정기 제조 및 판매업
25. 의약품·의료용 화합물 및 생약제제 제조업
26. 생명과학, 농학 및 수의학 관련제품 제조 및 판매업
27. 종묘, 화훼작물 등의 생산 및 판매업
28. 건축공사업, 토목공사업, 포장공사업 및 전기공사업
29. 전기통신공사업, 철강재설치공사업 및 석도설치공사업
30. 환경오염방지시설업, 분뇨종말처리시설·오수정화시설·쓰레기종말처리시설·분뇨정화조의 설계 및 시공업
31. 기계설비 및 설치업, 소방설비공사업
32. 컨베이어 제조 및 판매업
33. 에너지절약사업(ESCO)
34. 주택건설사업, 부동산 매매업 및 임대차
35. 토지개발업 및 택지조성업
36. 해외건설업 및 해외공사 수주업
37. 광산개발업
38. 도금·가공업
39. 수출입업
40. 상품 도매 및 소매업
41. 물품매도 확약업
42. 목제 및 동 제품 판매업
43. 수산물 가공 및 판매업
44. 주차장, 주유소 등의 운영 및 임대업
45. 자동차 및 부품 판매업
46. 자동차 정비업
47. 자동차 대여사업
48. 음반 및 영상 제조·판매업
49. 영화, 방송 및 기타 공연관련 사업
50. 주류 수출입 중개업
51. 창고업
52. 택배사업
53. 호텔 숙박업
54. 운동, 경기 및 기타 오락관련사업
55. 전자계산조직을 이용한 시스템 분석 및 프로그램 개발 용역업
56. 인터넷사업
57. 정보처리 및 컴퓨터 운용 관련업
58. 전자화폐사업
59. 부가통신(VAN) 서비스사업
60. 벤처사업 (벤처기업 발굴, 운영 및 투자육성)
61. 기술용역업
62. 액체화물 및 일반화물의 보관 및 하역업
63. 항만시설 관리업
64. 군납업
65. 위 각호의 사업을 영위하기 위한 수출입업 및 부대사업 일체

# I. 회사의 개황

## 2. 영업의 개황

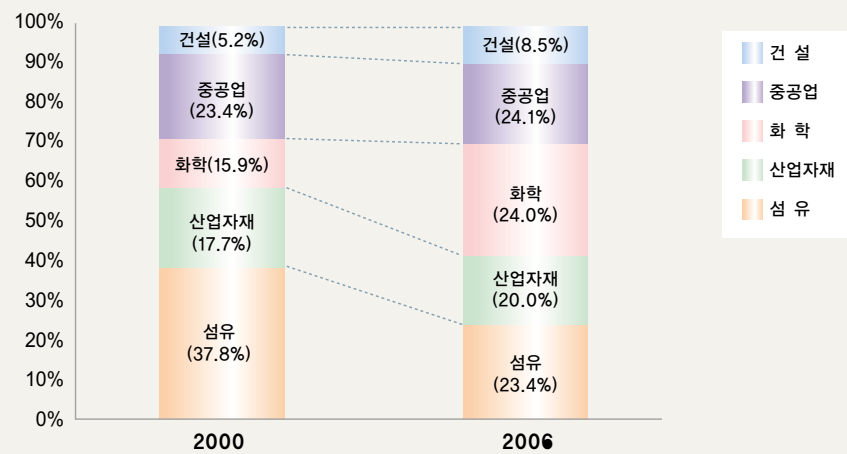
지난 2006년은 경영 환경이 매우 어려웠던 한 해였습니다. 국제 원자재가격 상승 및 고유가 현상이 지속되었고, 대내적으로도 원화 강세와 소비심리 악화, 부동산 시장 불안, 북핵문제 및 정치·사회적 불안 요인 등으로 어려운 경영여건이 더욱 심화된 한 해였습니다.

이처럼 어려운 여건 속에서도 핵심 사업의 Global 역량을 강화하고, 향후 회사의 성장 및 수익성 확보와 신규 성장 동력 발굴을 위한 국내외 투자 및 M&A를 확대하는 한편, 재무건전성 강화를 위해 지속적인 차입금 감축에 힘을 쓰는 등 기업 가치 제고에 노력하였습니다.

영업적인 면에서도 중공업, 타이어보강재, 스판덱스 등 핵심사업 부문의 견실한 성장세와 노틸러스효성(ATM기 제조) 등 계열사의 영업 실적 호조 및 중국 제조법인 실적 가시화에 힘입어 2006년 영업이익 1,116억, 경상이익 1,127억 및 당기순이익 835억을 시현, Turn Around에 성공하였습니다.

또한 회사 사업 부문별 매출 비중을 보면, 2000년에는 섬유 사업 외형 비중이 37.8%로 가장 높았으나 2006년 말 현재 23.4%로 축소된 반면, 중공업, 화학, 산업자재 부문은 지속적인 성장을 통해 약진하고 있어, 회사의 모습은 탈 섬유 구조로 급격히 변화되어 가는 등, 수익성 확대를 위한 사업구조 개편을 적극 추진하고 있습니다.

[주요사업 부문별 매출 비중(2000년 vs 2006년)-무역 및 기타 부문 제외]



지난 한 해 동안의 주요 경영 활동과 성과를 말씀 드리면,

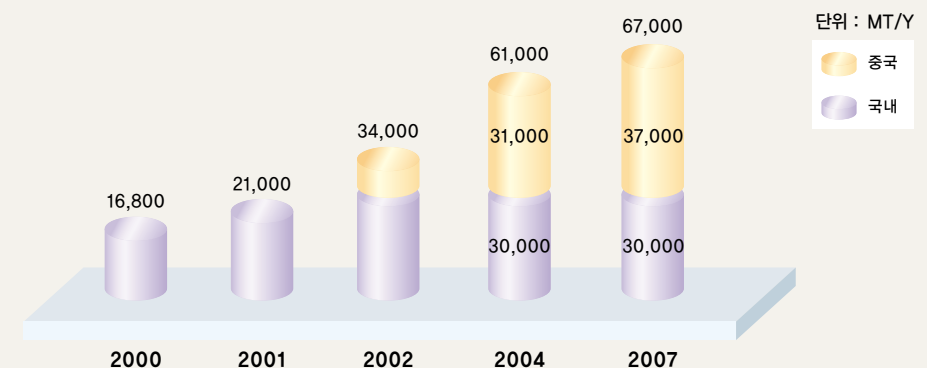
**첫째, Global 초일류 기업으로서 지속적인 성장을 이루고자 중공업, 타이어보강재, 스판덱스 등 핵심사업 부문을 중심으로 글로벌 M&A를 통한 성장 동력 확보에 주력하였습니다.**

중공업 분야에서는 중국의 전력난 해소 및 중국 시장에서의 전력기자재 시장 선점을 위해 '05년 중국 보정변압기 회사를 설립한 데 이어 '06년에는 중국 남통우방변압기 회사를 인수하여 향후 중국 내 3대 Major 변압기 기업으로 도약하겠다는 계획을 성공적으로 진행시키고 있습니다.

타이어보강재 분야에서는 세계적인 타이어 업체인 굿이어와 32억불 규모의 타이어코드 공급 계약을 체결하여 세계 시장 점유율을 30% 이상으로 끌어올려 세계 1위 기업으로서의 위상을 확고히 하였으며, 아울러 미주, 남미, 유럽 등에 있는 굿이어 타이어코드 공장 4곳도 인수함으로써 글로벌 생산 기지 확보를 통하여 대륙별 현지 생산 및 공급이 가능케 되었습니다.

한편 지난 연말에는 중국 주하이 소재 동국무역 스판덱스 공장을 인수, 연간 67,000톤의 스판덱스를 생산, 판매하게 됨으로써, 세계 1위로 부상하는 목표에 가까이 다가섰습니다. 또한 동국무역 공장 인수를 통해 중국 시장의 스판덱스 수요 증가세가 이어짐에 따라 공급 물량 부족분을 해소하고, 고가 시장인 유럽 등으로 수출 물량을 늘려 수익성 확대에 기여하는 한편, 생산 제품 구조를 다양화함으로써 전 세계 시장 수요에 적극 대응할 수 있는 사업 구조를 구축하였습니다.

[스판덱스 국내·외 생산 Capacity 증가 추이(2000~2007)]



둘째, 신규 성장동력 발굴을 위해 기존 사업과의 시너지를 극대화할 수 있는 사업에 진출하였습니다. 신·재생 에너지인 풍력발전 사업을 추진하고 세계 최초로 친환경 고부가가치 제품인 라이오셀(Lyocell) 타이어코드를 출시하였으며, 아울러 수입대체 효과가 큰 전자소재 분야 진출 등으로 향후 성장성 및 수익성을 확보하고자 노력하였습니다.

풍력발전 사업은 고유가 지속과 환경오염에 대한 국제 사회의 규제가 강화됨에 따라 전 세계적으로 화석에너지를 대체할 신·재생 에너지 개발이 활기를 띠고 있는데, 현재까지 개발된 신·재생 에너지원 중 가장 경제성이 높아 지난 10년간 연간 20% 이상의 높은 성장세를 기록하는 등 가장 주목 받고 있는 신·재생 에너지 사업입니다. 이에 회사는 750kW급을 자체 개발하여 강원도 대관령에서 시운전 중이며, 2MW급은 2007년 개발과 동시에 해외 인증을 받을 계획이어서 우리 기술로 제작된 풍력발전이 국내는 물론 해외 수출 확대를 통해 전 세계 지역에서 힘차게 전력을 생산, 화석 에너지의 대체재로서의 역할을 성공적으로 수행할 것입니다.

라이오셀(Lyocell) 타이어코드는 무공해 환경 친화적인 재생 셀룰로오스 섬유인 라이오셀을 사용하여 기존 Rayon 타이어코드 제조공정에서 발생했던 이황화탄소(CS<sub>2</sub>), 황화수소(H<sub>2</sub>S) 등의 유해물질이 거의 발생하지 않아 대기, 수질 오염 등의 환경 공해가 없는 무공해 환경 친화 소재입니다. 회사는 현재 라이오셀 타이어코드 생산 설비를 완공, 제품을 공급 중에 있으며, 이미 국내 타이어업체가 당사 제품을 이용, 세계 최초로 라이오셀 타이어코드를 적용한 타이어를 생산하고 있습니다. 환경 규제가 강화되고 있는 상황이어서 점차 그 비중이 높아질 것으로 예상되고 있으며, 향후에는 기존 레이온 소재 타이어코드를 대체해 나갈 것으로 전망됩니다.

한편 회사의 미래 성장 동력 확보 차원에서 신규 사업을 추진하여 LCD, 반도체 공정에 불필요한 잔존가스를 제거하는 특수 가스인 NF<sub>3</sub> 생산 공장을 건설 중입니다. LCD 및 반도체 분야의 투자 확대 실시와 증설 등에 힘입어 NF<sub>3</sub>의 수요가 증가할 것으로 예상되어 향후 회사의 수익 확대에 기여할 것으로 기대됩니다.

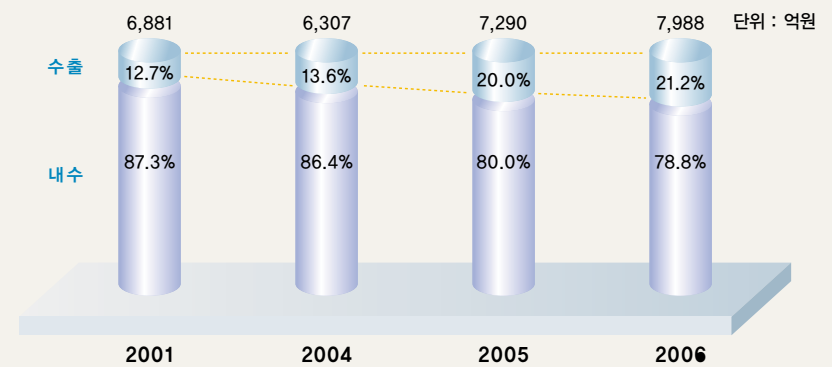
이 밖에 국내 최초로 PET병 무균 충전 설비(Aseptic Filling)를 통해 무균 PET병을 2007년 하반기부터 본격 생산할 예정입니다. 무균 충전설비를 활용하면 산도가 낮아 변질이 되기 쉬운 알칼리성 음료(혼합차 및 밀크 커피 등)의 충전 시 안전성이 높아져 음료의 부패나 변질을 방지할 수 있고, 또한 일반 음료와 달리 고온에서 충전하지 않으므로 내용물의 맛도 우수하여, 그 수요가 급증할 것으로 예상되는 바, 향후 성장성 및 수익성이 기대되는 신규 사업입니다.

회사가 미래 성장 동력 확보 차원에서 추진 중인 이들 신규 사업들은 생산 초기 또는 연구 개발이 활발히 진행되는 단계로서 현재는 당사의 외형이나 수익성 측면에서 기여하는 바가 미미한 수준이나, 조기 Approval 획득과 부단한 연구 활동을 통해 양산 체제를 조기 구축하여 향후 회사의 성장성 및 수익성에 커다란 축으로서 역할을 담당하도록 할 것입니다.

셋째, 중공업, 스판덱스 등 핵심 사업 부문의 실적 호조 및 중국 제조법인 실적 가시화 등, 수익성 확대를 통한 실적 Turn Around를 이루었습니다.

중공업 부문은 우수한 품질과 기술력을 바탕으로 국내 발전 및 변전 설비 시장에서 최고의 자리에 위치하고 있어 꾸준한 수익을 창출하고 있으며, 이러한 기술력을 바탕으로 해외에서도 Global 우수 업체인 ABB, 지멘스, AREVA 등과 치열한 수주전을 펼쳐 혁혁한 실적을 올리며 수익성 다변화에 노력하고 있습니다.

[중공업 부문 수출 비중 증가 추이(2001~2006)]



스판덱스 부문은 경쟁력이 떨어지는 국내·외 Maker들의 사업철수 등 구조조정의 영향에 따른 수급상황 호전과 하반기 들어 중국을 중심으로 한 수요 증가에 따른 판가 상승 영향으로 수익성이 크게 개선되었습니다. 현재 스판덱스는 이와 같은 수요 증가로 인해 중국은 물론 국내에도 품귀 현상이 초래되고 있어 공급량 확대에 총력을 경주하고 있으며, 향후에도 지속적인 수익성 확대가 전망됩니다.

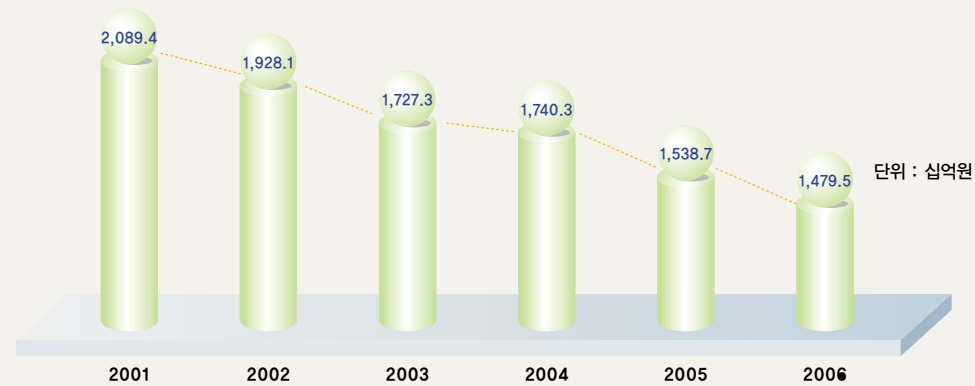
또한 회사의 핵심사업인 중공업, 타이어보강재, 스판덱스를 중심으로 중국 제조법인의 사업이 활발히 진행되었으며, 현재는 사업 초기 단계에서 벗어나 본격적인 안정궤도에 진입, 실적 가시화가 전개되고 있어, 2007년에는 보다 더 수익성이 확대되는 한 해가 될 것으로 보입니다.

## I. 회사의 개황

넷째, 미래 성장동력 발굴을 위한 신규 사업 진출은 물론 재무건전성 강화에 역량을 집중, 지속적으로 차입금을 감축함으로써 기업 가치 제고에 최선의 노력을 기울였습니다.

차입금은 2005년말 1조 5,400억 수준이었으나, 2006년에는 여신, 재고 감축 노력과 함께 울산 공장 부지 등 유휴 부동산 매각 248억 및 KTF 등 주식 매각 1,033억원 등 총 1,281억원의 자산 매각을 통하여 신규 사업 자원 및 재무건전성 강화에 충당, 차입금 규모를 1조 5천억원 미만으로 낮추었고, 이와 같은 회사의 노력이 시장으로부터 긍정적인 평가를 받음으로써 기업 가치가 향상되었습니다.

[차입금 감축 현황 (2001~2006)]



다섯째, 사회 공헌 활동 참여를 통한 나눔의 정신을 실천하여 사회와 고객에게 보답하고 이러한 기업의 사회적 책임 문화가 정착되도록 노력하고 있습니다.

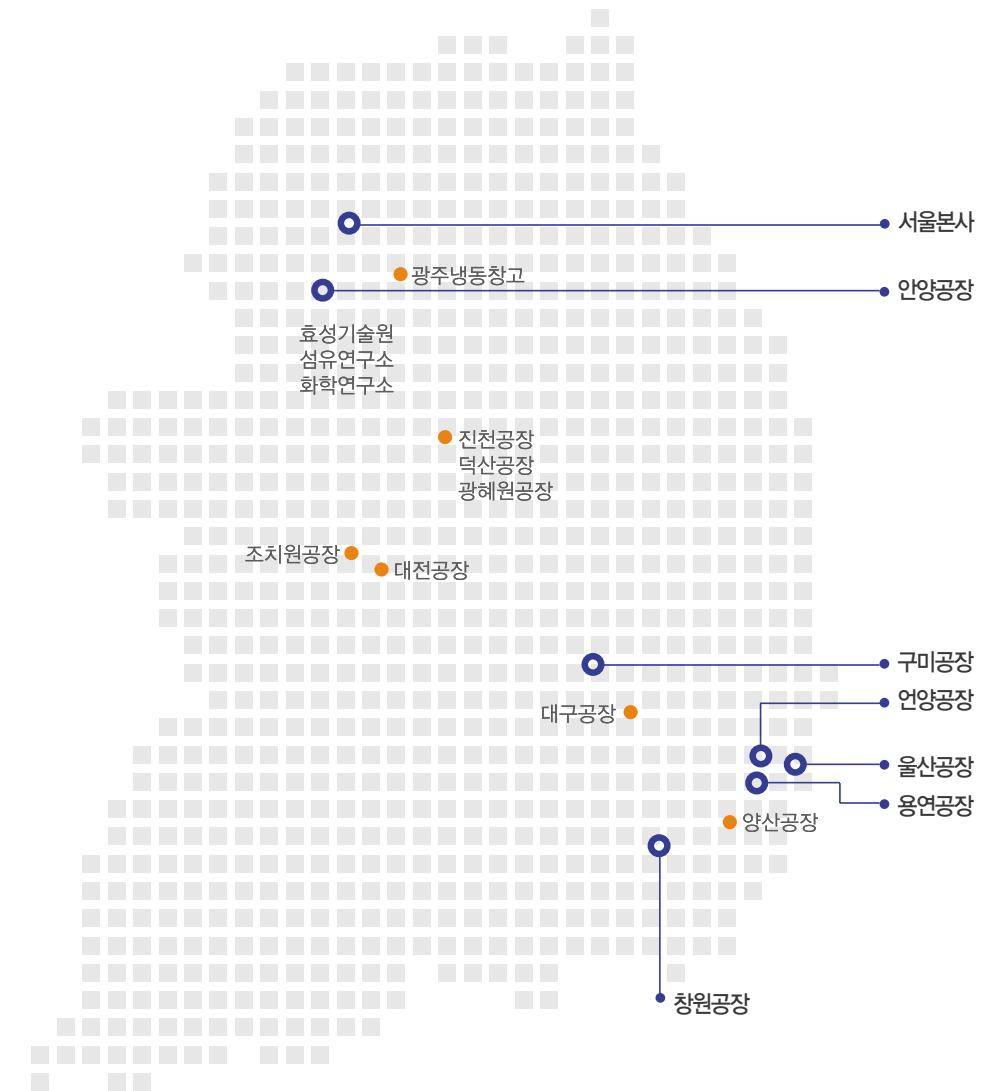
이와 관련, 기존에 모금 위주의 사회 공헌 활동을 문화재 보호 및 청소 활동, 구세군 서울 후생원 급식 봉사 활동, 독거 노인 사랑의 쌀 전달 등 다양한 분야로 확대하였고, 울산·언양 등 지방 사업장에서는 1사 1하천 가꾸기 운동에 참여, 매월 울산 태화강 정화 활동에 적극 앞장서는 등 환경 가꾸기에 노력하였으며, 향후에도 기업의 사회적 책임 문화가 정착되도록 더욱 노력할 계획입니다.





3. 공장 및 영업소 현황

구 분	명 칭	중요 사업내용 또는 제품	소재지
본 사		영업 및 관리업무	서울시 마포구 공덕동 450
중공업 PG	창 원 공 장	변압기, 차단기, 전동기 외	경남 창원시 내동 454-2
	조 치 원 공 장	철탑, 용접기	충남 연기군 남면 연기리 518
	연 구 소	중공업 관련 제품 연구	서울시 서초구 방배동 1006-2
화학PG	용 연 1 공 장	Propylene, Polypropylene	울산시 남구 성암동 186
	용 연 2 공 장	TPA	울산시 남구 성암동 204-1
	대 전 공 장	PET Bottle, Nylon Film	대전시 대덕구 신일동 1685-1
	진 천 공 장	PET Bottle	충북 진천군 문백면 문덕리 274-3
	덕 산 공 장	PET Bottle	충북 진천군 덕산면 옥동리 27-1
	광 해 원 공 장	PET Bottle	충북 진천군 광혜원면 죽현리 313
	양 산 공 장	PET Bottle	경남 양산시 북정동 872-1
	생산기술연구소	화학 관련 제품 연구	경기도 안양시 동안구 호계동 183
섬유 산업자재 PG	울 산 공 장	Nylon 원사, Nylon 및 Polyester T/C지	울산시 남구 매암동 588
	안 양 공 장	Spandex, Nylon BCF Carpet	경기도 안양시 동안구 호계동 183
	언 양 공 장	Steel Cord, Bead Wire	울산시 울주군 언양읍 반송리 59
	구 미 공 장	Spandex, Polyester원사, Polyester Film	경북 구미시 시미동 169
	대 구 공 장	염색가공	대구시 달서구 장동 306-36
	대 전 공 장	Tile Carpet	대전시 대덕구 문평동 49-1
	대 구 영 업 소	원사업 및 거래선 기술 Service	대구시 중구 동산동 103-6
	부 산 영 업 소	원사업 및 거래선 기술 Service	부산시 부산진구 범천1동 857-6
	생산기술연구소	섬유 및 산업자재 관련 제품 연구	경기도 안양시 동안구 호계동 183
건설PG	사 무 소	건설부문 영업 및 관리업무	서울시 서초구 방배동 1006-2
무역PG	사 무 소	무역부문 영업 및 관리업무	서울시 강남구 청담동 52
	광주냉동창고	창고업	경기도 광주시 삼동 288-1
효성기술원	중 앙 연 구 소	신규 사업 연구 개발	경기도 안양시 동안구 호계동 183



- ① 서울본사 : 영업 및 관리업무
- ② 안양공장 : 나일론 원사, 나일론 BCF 카펫, 스판덱스
- ③ 구미공장 : 스판덱스, 폴리에스터 원사, 폴리에스터 필름
- ④ 안양공장 : 스틸코드, 비드 와이어
- ⑤ 창원공장 : 변압기, 차단기, 전동기 외
- ⑥ 용연공장 : 프로필렌, 폴리프로필렌, TPA
- ⑦ 울산공장 : 나일론 원사, 나일론 및 폴리에스터 타이어코드지

4. 종업원 현황

(단위 : 명)

구 분	사무직	기술직	계
남	2,702	2,581	5,283
여	312	61	373
계	3,014	2,642	5,656

5. 주식에 관한 사항

1) 발행한 주식의 종류와 수 (단위 : 주, 천원, %)

주식의 종류	주식수	금액	구성비
기명식보통주	34,805,821	174,029,105	100
계	34,805,821	174,029,105	100

3) 주식사무

결 산 월	12월 31일	
공 고 신 문	한국일보	
주주명부폐쇄기간	1월 1일부터 1월 31일까지	
주 권 의 종 류	1. 10. 50. 100. 1,000. 10,000주권	
주식업무대행기관	대리인의 명칭	(주) 하나은행 증권대행부
	사무취급 장소	서울특별시 영등포구 여의도동 43-2

2) 자본금 변동사항

(단위 : 주, 백만원)

일 자	주식의 종류	주식수	증자금액	증자후자본금	증자내용
2002. 1. 28	보통주	50,912	255	143,918	신주인수권행사
2002. 1. 29	보통주	76,369	382	144,300	신주인수권행사
2002. 1. 30	보통주	127,281	636	144,936	신주인수권행사
2002. 1. 31	보통주	185,727	929	145,865	신주인수권행사
2002. 2. 28	보통주	1,075,353	5,377	151,242	주식배당
2002. 3. 27	보통주	69,647	348	151,590	신주인수권행사
2002. 3. 27	보통주	49,748	249	151,839	신주인수권행사
2002. 4. 8	보통주	114,553	573	152,411	신주인수권행사
2003. 2. 28	보통주	1,145,336	5,727	158,138	주식배당
2004. 2. 27	보통주	1,191,150	5,956	164,094	주식배당
2004.10. 21	보통주	66,453	332	164,426	신주인수권행사
2005. 2. 28	보통주	69,252	346	164,772	신주인수권행사
2005. 3. 15	보통주	99,679	498	165,271	신주인수권행사
2005. 5. 30	보통주	33,226	166	165,437	신주인수권행사
2005. 6. 24	보통주	33,226	166	165,603	신주인수권행사
2005. 7. 12	보통주	232,587	1,163	166,766	신주인수권행사
2005. 7. 19	보통주	166,133	831	167,597	신주인수권행사
2005. 8. 12	보통주	219,297	1,096	168,693	신주인수권행사
2005. 8. 19	보통주	33,226	166	168,859	신주인수권행사
2005. 8. 29	보통주	299,041	1,495	170,354	신주인수권행사
2005. 8. 31	보통주	13,290	66	170,421	신주인수권행사
2005. 9. 7	보통주	198,696	993	171,414	신주인수권행사
2005. 9. 13	보통주	66,453	332	171,747	신주인수권행사
2005. 9. 20	보통주	166,134	831	172,577	신주인수권행사
2005. 9. 22	보통주	270,466	1,352	173,930	신주인수권행사
2005.12. 8	보통주	19,910	100	174,029	신주인수권행사

6. 사채에 관한 사항

(단위 : 백만원)

구 분	발행일	총액	이자율	미상환잔액	또는 담보	상환기한	비고
215회 사채	03-12-26	100,000	년 6.08%	100,000	공모사채	08-12-26	
216회 사채	04-02-23	100,000	년 5.65%	55,000	공모사채	07-02-23	
217회 사채	04-05-10	100,000	년 5.31%	70,000	공모사채	07-05-10	
218회 사채	04-07-19	100,000	년 5.04%	100,000	공모사채	07-07-19	
219회 사채	04-12-22	30,000	년 4.65%	30,000	사모사채	07-12-22	
220회 사채	04-12-27	20,000	년 4.69%	20,000	사모사채	07-12-27	
221회 사채	04-12-30	20,000	년 4.69%	20,000	사모사채	07-12-30	
222회 사채	05-04-29	100,000	년 4.66%	100,000	공모사채	08-04-29	
223회 사채	05-07-25	100,000	년 4.95%	100,000	공모사채	08-07-25	
224회 사채	05-06-28	30,000	년 4.60%	30,000	사모사채	08-06-28	
225-1회사채	06-01-25	150,000	년 6.37%	150,000	공모사채	09-01-25	
225-2회사채	06-01-25	30,000	년 7.02%	30,000	공모사채	11-01-25	
226회 사채	05-10-24	50,000	년 5.88%	50,000	사모사채	08-10-24	
227회 사채	05-10-25	70,000	년 5.78%	70,000	사모사채	08-10-25	
228회 사채	05-10-31	30,000	년 5.82%	30,000	사모사채	08-04-30	
229-1회사채	06-07-06	70,000	년 5.80%	70,000	공모사채	09-07-06	
229-2회사채	06-07-06	30,000	년 6.14%	30,000	공모사채	11-07-06	
230회 사채	06-11-15	30,000	년 5.62%	30,000	사모사채	11-11-15	
합 계		1,160,000		1,085,000			

### 1. 중요한 사업의 내용

당사는 성과 중심의 경영체제를 정착시키기 위해 사업 조직을 중공업, 산업자재, 화학, 섬유, 건설, 무역 등 6개 사업그룹(Performance Group)으로 재정비하고, 그 산하에 18개의 사업부(Performance Unit)를 두었으며, 모든 경영관련 사항을 각 PU사장 책임하에 결정하게 함으로써, PU 사장이 소신 있게 책임경영을 할 수 있는 기반을 마련했습니다.

#### 중공업 부문

중공업PG는 국가 기간망에 필수 요소인 전기의 송배전과 변전에 필요한 변압기, 차단기 및 공공시설물과 산업 생산설비 시설에 필요한 전동기, 감속기, 풍력발전 설비 등을 생산하고 있습니다. 지난 40여 년간 끊임없는 연구개발을 통해 축적된 기술력으로 최고의 품질과 최상의 서비스를 제공하며 당사 수익의 상당부분을 기여하고 있습니다.

전력PU는 1992년 국내 최초이자 세계에서 6번째로 765kV급 극초고압 전력용 변압기를 개발하였고, 1999년에는 800kV급 GIS(Gas Insulated Switchgear)를 세계 최초로 개발함으로써 세계 최고의 기술력을 재확인하였습니다. 이러한 기술경쟁력을 바탕으로 세계 우수 기업인 ABB, 지멘스, AREVA 등과 해외시장에서 치열한 경쟁을 벌이며 수주활동을 전개하고 있고, 미국시장뿐만 아니라 중국, 인도 등 BRICs국가에서 혁혁한 성과를 올리고 있으며, 서유럽, 아프리카 등에도 영업력을 강화할 계획입니다.

기전PU는 산업 생산설비의 주요 기자재인 전동기, 감속기, 발전기와 미래형 친환경산업인 풍력발전 시스템, CNG충전소 등을 생산 공급함으로써 국내 기간산업의 중추적 역할을 담당하고 있으며, 특히 전동기는 월 4만대 이상의 국내 최대 생산능력을 보유, 국내 시장 점유율 1위를 굳건히 유지하고 있습니다. 또한 풍력발전과 관련 하여서는 2MW급 연구 개발을 조속히 완료하여 국내는 물론 해외진출을 통하여 신·재생 에너지 기업으로 자리매김 할 계획입니다.



#### 산업자재 부문

산업자재PG는 타이어의 안정성과 내구성을 높이기 위해 타이어를 감싸주는 보강재를 생산하는 타이어보강재, 자동차 Seat Belt용 원사 등을 생산하고 있는 산업용원사(Technical Yarn), 그리고 카펫 및 카매트를 생산하는 인테리어 부문으로 구성되어 있습니다.

타이어보강재PU는 미쉐린, 브릿지스톤 등 미국, 유럽, 일본 등 세계 유수의 타이어 메이커와의 지속적인 거래를 통하여 타이어 산업의 발전을 함께 이끌어 온 세계 초일류 종합 타이어코드 생산 부문으로서, 특히 폴리에스터 타이어코드 부문에 있어서는 우수한 품질을 바탕으로 세계 1위를 확고히 하고 있습니다. 수출 비중이 90%를 넘는 사업 구조 상, 최근의 원화 강세로 수익성 개선에 어려움을 겪고 있으나, 세계 타이어업계 매출액의 80%를 차지하고 있는 미쉐린, 브릿지스톤 등 상위 10대 타이어 메이커들과 비즈니스를 지속하고 있으며, 원가절감 등의 노력을 통해 수익성을 적극 확보하고자 부단한 노력을 기울이고 있습니다.

또한 Global Biz 확대 차원에서 최근 급속도로 성장하고 있는 중국 타이어 시장을 겨냥하여 2005년 중국 가흥과 청도에 폴리에스터 타이어코드와 스틸코드 생산 공장을 완공하였으며, 2006년에 이어 2007년에도 지속적으로 추가 증설을 통해 급증하는 중국 내 수요에 대비하는 동시에 중국 외 지역으로 수출을 확대하여 수익성을 극대화할 계획입니다.

Technical Yarn PU는 중국 업체의 설비 증설로 인한 공급 과잉 및 중국산 저가 제품의 국내 시장 유입에 따른 경쟁 심화로 어려움을 겪었습니다. 2007년에는 신규 고객 발굴 확대 및 차별화 고수익 제품 확대를 통하여 수익성 개선에 노력하겠습니다.



### 화학 부문

화학PG는 선진기술 및 우수한 기술력을 바탕으로 폴리프로필렌(PP), PET병을 비롯하여 화섬 원료인 TPA 등 다양한 제품을 생산, 판매하고 있습니다.

패키징 PU는 국내 최초로 PET병 생산을 시작한 이래 국내 최대의 PET병 용기 생산회사로 그 지위를 확고히 자리매김하고 있으며, 아울러 축적된 기술력을 기반으로 중국 북경에 공장을 설립, 현지 생산, 판매함으로써, 세계 최강의 경쟁력을 갖춘 Global 종합 포장 회사로 도약하기 위하여 최선을 다하고 있습니다. 2006년에는 웰빙음료인 녹차/혼합차용 차류와 하이트 맥주병 판매 증가로 수익성이 확대되었으며, 2007년에는 국내최초의 무균 충전(Aseptic Filling)방식을 도입해 혼합차 시장에서 판매 확대가 기대됩니다.

PP/DH PU는 최첨단 프로필렌 제조공법인 프로판 탈수소(Dehydrogenation) 공정을 통한 순도 높은 프로필렌의 생산과 폴리프로필렌 최첨단 공법 생산 체계를 구축하여 세계적인 경쟁력을 갖춘 폴리프로필렌을 생산, 국내외에 공급하고 있습니다. 특히 열수관용 파이프 제품은 중동지역을 중심으로 판매가 호조를 보이며 수익성 극대화에 중추적인 역할을 담당하고 있습니다.

TPA PU는 연산 42만톤 규모의 TPA를 생산하여 폴리에스터 원사에서부터 타이어코드, 필름 및 직물에 이르기까지 다양한 용도의 제품을 제조하는데 사용하고 있으며 중국 등 해외시장에도 수출을 확대하고 있습니다.



### 섬유 부문

2006년은 경제 성장 둔화와, 원화 강세, 고유가에 따른 원료가 급등, 환율불안 등의 영향으로 어려운 한 해였습니다. 하지만 섬유PG는 첨단소재인 SPANDEX를 중심으로 고부가가치 차별화 제품 판매 확대를 통해 수익성 개선에 성공 하였습니다.

스판덱스 PU는 후발주자임에도 불구하고 독자적인 생산기술과 R&D 능력을 바탕으로 국내는 물론 해외시장 생산거점 확대를 추진해왔습니다. 2005년 1월 중국 광둥공장의 증설 및 2007년 1월 동국무역 중국 주하이공장 인수를 통해 연산 67,000톤의 스판덱스를 생산, 판매하게 됨으로써, 명실공히 글로벌 리더로서의 위상을 확고히 하였습니다. 또한 유럽, 미주 등 High End시장에 대한 판매 확대를 추진하는 한편 고객의 Needs에 부합하는 고부가가치 차별화 제품에 치중하여 Premium Price를 창출하고자 노력하여 수익성이 개선되었습니다.

나이론 및 폴리에스터 원사 PU는 국내 Downstream의 경쟁력 약화와 원자재 가격 급등으로 업계전반이 어려움을 겪고 있습니다. 이러한 상황을 극복하고자 Product Portfolio를 개선하고 해외수출 증대를 지속적으로 추진하여 경쟁력을 높이고자 합니다.

### 건설 부문

건설PG는 주력 사업부문인 주택사업에 대한 핵심역량을 더욱 강화하는 한편 사업 영역 다각화를 추진, 오피스빌딩·재개발건축·환경분야·레저시설·SOC 등으로 사업영역을 확대하여 건설업계 최고의 수익성 창출을 위해 최선을 다 할 것입니다.

### 무역 부문

무역PG는 철저한 시장조사를 통해 적극적으로 해외시장을 개척하고 있으며, 기존 국내 제품 판매에서 벗어나 Global Sourcing 능력 강화 및 지속적인 성장 발전을 위한 유망 신규사업 발굴에도 주력하고 있습니다.

철강PU는 열연코일, 도금강판, 선재, 전기강판, 스테인레스 제품을 취급하고 있으며 향후 국내 제일의 철강전문상사로 거듭나기 위해 Global Network을 강화하고 있습니다. 화학PU는 석유화학의 기초원료에서부터 정밀화학 제품을 수출하면서 해마다 높은 성장을 거듭하고 있습니다.

2. 주요제품의 생산실적

(단위 : 백만원)

구 분	금 액
초고압 기기	308,822
전 동 기	147,340
타이어코드지	320,848
폴리프로필렌	297,521
PET Bottle	114,407
T P A	338,389
원사 제품	953,009

3. 사업부문별 매출실적

(단위 : 백만원)

구 분	판 매 실 적
중 공 업 부 문	798,815
산 업 자 재 부 문	663,761
화 학 부 문	795,296
섬 유 부 문	776,354
건 설 부 문	280,373
무 역 부 문	1,433,525
기 타 부 문	36,148
계	4,784,272

4. 주요 설비 신설 및 확장과 자금조달 내역

**중공업 부문**

중공업 부문은 중국 전력수요의 급격한 증가에 대응하고, 향후 세계적인 중전기 Maker로 도약하기 위해 중국현지에서 생산 거점을 확보, 해외시장 확대 전략을 지속적으로 추구할 계획이며, 수출시장에서의 수주확대에 따라 초고압변압기 공장을 증설중에 있습니다.

**섬유, 산업자재 부문**

세계최고의 품질수준 및 가격경쟁력을 확보하고 있는 타이어보강재부문과 Spandex부문은 최근 3~4년 동안 설비의 증설과 품질 수준을 더욱 높이는 투자를 실시하였습니다.

타이어코드 부문은 2006년 중국 가흥의 폴리에스터 타이어코드 공장을 추가 증설하였으며, 2007년에도 추가적으로 증설이 이루어질 예정입니다.

1. 자회사 현황

(단위 : 백만원, 주, %)

회 사 명	자 회 사			당사와의 관계	
	소 재 지	자본금	주요업종	소유주식수	소유비율
효 성 캐 피 탈 (주)	서울시 강남구 대치동 942-1	20,000	팩토링금융업 외	4,000,000	100.0
효 성 에 바 라 (주)	서울시 마포구 공덕동 450	18,000	펌프 제조	1,206,000	67.0
효성에바라엔지니어링 (주)	안양시 동안구 호계동 183	15,000	환경설비 제작,공사	1,220,000	81.3
홍진데이터서비스 (주)	서울시 강서구 가양동 1487	5,037	소프트웨어 개발 및 판매업	660,000	65.5
노틸러스효성 (주)	서울 강남구 청담동 52	4,165	컴퓨터 및 주변기기 제조업	362,241	43.5
더클래스효성 (주)	서울시 서초구 서초동 1425-11	4,538	자동차 판매업	769,230	84.8
(주)효성이노테크	서울시 서초구 방배동 1006-2	2,250	건축용 외벽단열재	225,000	100.0
효성인포메이션시스템 (주)	서울시 강남구 청담동 52	1,730	컴퓨터 설치 및 보수	173,000	50.0
효 성 건 설 (주)	서울시 서초구 방배동 1006-2	1,700	토목,건축공사업 및 주택건설사업	172,000	50.6
효 성 아 이 티 엑 스 (주)	서울시 영등포구 양평동4가 2	4,349	Call Center	3,479,200	44.4
효 성 시 티 엑 스 (주)	서울시 영등포구 양평동4가 2	651	온라인 게임 개발	52,080	44.4
거 목 농 산 (주)	강원도 강릉 성산면 송암리 3번 246	300	영농에 필요한 자재의 생산 및 공급	45,000	75.0
효성윈드파워홀딩스 (주)	강원도 강릉 왕산면 대기4리 2214-125	1,200	풍력발전	239,998	99.9
(주)에 피 플 러 스	경기도 평택시 청북면 울북리 1027 어연한산산업단지	4,459	Wafer, LED Chip 생산 및 판매	3,000,000	33.6
효 성 투 자 개 발 (주)	서울시 마포구 공덕동 450	800	부동산 개발	94,000	58.8
효 성 트 랜 스 윌 드 (주)	서울시 마포구 공덕동 253-42	300	복합운송주선업	60,000	100.0

※ 모회사 현황은 해당사항 없음

※ 효성아이티엑스, 효성시티엑스는 보통주 기준임

2. 모·자회사에 대한 임원 겸직 현황

겸 직 임 원		겸 직 회 사		
성 명	직 위	회 사 명	직 위	담 당 업 무
이 상 운	부 회 장	(주)효성이노테크	이 사	비 상 임
		효성에바라(주)	이 사	비 상 임
		효성에바라엔지니어링 (주)	이 사	비 상 임
		더클래스효성(주)	이 사	비 상 임
		노틸러스효성(주)	이 사	비 상 임
		효성투자개발(주)	감 사	비 상 임
김 재 학	사 장	효성에바라(주)	이 사	비 상 임
조 현 준	사 장	효성트랜스월드(주)	이 사	비 상 임
		효성인포메이션시스템(주)	이 사	비 상 임
		효성아이티엑스(주)	이 사	비 상 임
		효성투자개발(주)	이 사	비 상 임
		효성건설(주)	감 사	비 상 임
		노틸러스효성(주)	감 사	비 상 임
		더클래스효성(주)	감 사	비 상 임

#### IV. 최근 3년간 영업실적 및 재산상태

##### 1. 영업실적 (손익계산서 요약)

(단위 : 백만원)

과 목	제52기	제51기	제50기
매 출 액	4,784,272	4,858,777	4,783,968
매 출 원 가	4,272,276	4,352,666	4,196,190
매 출 총 이 익	511,996	506,111	587,778
판 매 비 와 관 리 비	400,411	421,240	410,095
영 업 이 익	111,585	84,871	177,683
영 업 외 수 익	217,970	134,709	127,623
영 업 외 비 용	216,827	289,071	189,390
경 상 이 익	112,728	▲69,491	115,916
법 인 세 차 감 전 순 이 익	112,728	▲69,491	115,916
법 인 세 비 용	29,178	▲9,222	27,931
당 기 순 이 익	83,550	▲60,269	87,985

#### IV. 최근 3년간 영업실적 및 재산상태

##### 2. 재산상태 (대차대조표 요약)

(단위 : 백만원)

과 목	제52기	제51기	제50기
1. 유 동 자 산	995,875	1,113,171	1,169,030
(1) 당 좌 자 산	498,947	551,348	603,732
(2) 재 고 자 산	496,928	561,823	565,298
2. 고 정 자 산	2,790,328	2,839,523	3,037,283
(1) 투 자 자 산	664,749	625,047	642,963
(2) 유 형 자 산	2,113,412	2,195,723	2,368,864
(3) 무 형 자 산	12,167	18,753	25,456
자 산 총 계	3,786,203	3,952,694	4,206,313
1. 유 동 부 채	1,388,461	1,211,289	1,517,753
2. 고 정 부 채	1,035,615	1,395,466	1,271,844
부 채 총 계	2,424,076	2,606,755	2,789,597
1. 자 본 금	174,029	174,029	164,426
2. 자 본 잉 여 금	1,164,013	1,374,475	1,367,895
3. 이 익 잉 여 금	58,361	▲210,462	▲135,593
4. 자 본 조 정	▲34,276	7,897	19,988
자 본 총 계	1,362,127	1,345,939	1,416,716
부 채 와 자 본 총 계	3,786,203	3,952,694	4,206,313

## V. 이사 및 감사위원회 현황

구분	성명	직위	담당업무	비고
상임	조석래	대표이사 회장		
상임	이상운	대표이사 부회장	COO & 전략본부장	
상임	김재학	대표이사 사장	중공업퍼포먼스그룹(PG)장	
상임	조현준	사장	무역퍼포먼스그룹(PG)장	
상임	조현택	부사장	중국법인 담당	
비상임	배기은	이사	감사위원회 위원장(사외이사)	
비상임	김용원	이사	감사위원회 위원(사외이사)	
비상임	박태호	이사	감사위원회 위원(사외이사)	
비상임	이경훈	이사	사외이사	
비상임	박종률	이사	사외이사	
비상임	박중진	이사	사외이사	

## VII. 회사, 회사 및 자회사 또는 회사의 자회사의 타회사에 대한 출자현황

(단위: 주, %)

타회사의 명칭	투자 및 출자회사 (당사 또는 자회사)	다른회사에 출자한		당사에 출자한 타회사	
		소유주식수	소유비율	소유주식수	소유비율
(주)카프로	(주)효성	8,417,708	21.0		
금호타이어(주)	(주)효성	1,000,000	1.4		
(주)케이티프리텔	(주)효성	1,000,000	0.5		

## VI. 대주주 현황 및 5% 이상 소유주주

(단위: 주, %)

주주명	소유주식수	소유비율	회사와의 거래관계
조석래 外	10,710,319	30.8	없음
Sloane Robinson LLP	2,180,190	6.3	없음
MCRF	1,913,820	5.5	없음
계	14,804,329	42.6	

※ 2006. 12. 31 주주명부 기준

## VIII. 주요 채권자 등

(단위: 백만원)

채권자명	채권액(차입금액)	비고
한국산업은행	280,446	
우리은행	186,651	
신한은행	73,342	
하나은행	42,024	
외환은행	25,742	
수출입은행	16,350	

※ 회사가 대처해야 할 과제, 결산기 후에 생긴 중요한 사항, 기타 영업에 관한 중요한 사항은 특기사항 없음



# FINANCIAL REPORT



· 감사위원회의 감사보고서

· 외부감사인의 감사보고서

· 대차대조표

· 손익계산서

· 이익잉여금처분계산서

효성은 선택과 집중을 통한 경영 전략과 각 사업부문의 전 임직원이 목표달성에 매진해 왔으며 투명한 경영성과의 공시를 통해 글로벌 클린 컴퍼니로서 주주 여러분의 더욱 큰 신뢰를 받겠습니다.

본인은 주식회사 효성의 감사위원회 위원으로서, 2006년 1월 1일부터 2006년 12월 31일 까지의, 제52기 사업연도의 회계 및 업무에 대한 감사 실시 결과를 다음과 같이 보고합니다.

**1. 감사방법의 개요**

- 1) 회계에 관한 감사  
회계감사를 위하여 회계에 관한 장부와 관계서류를 열람하고, 재무제표 및 동 부속명세서에 대하여도, 면밀히 검토하였습니다. 감사를 실시함에 있어서 필요하다고 인정되는 경우 대조, 실사, 입회, 조회 기타 적절한 감사절차를 적용하여 감사하였습니다.
- 2) 업무에 관한 감사  
업무감사를 위하여 이사회 및 기타 중요한 회의에 참석하고, 필요하다고 인정되는 경우, 이사로부터 업무에 관한 보고를 받았으며, 중요한 업무에 관한 서류를 열람 하고, 그 내용을 면밀히 검토하는 등, 적절한 방법을 사용하여 감사하였습니다.

**2. 회계장부의 기재에 관한 사항**

회계장부에는 기재의 누락 또는 부실기재가 없으며, 대차대조표와 손익계산서의 기재도, 회계장부의 기재와 합치하고 있습니다.

**3. 대차대조표 및 손익계산서의 표시에 관한 사항**

대차대조표와 손익계산서는 법령 및 정관에 따라, 회사의 재산 및 손익상태를 정확하게 표시하고 있습니다.

**4. 이익잉여금처분계산에 관한 사항**

이익잉여금처분계산서는 법령 및 정관에 적합하고, 또한 회사의 재무상태와 기타의 사정에 비추어 타당하게 작성되어 있습니다.

**5. 영업보고서에 관한 사항**

영업보고서는 법령 및 정관에 따라 회사의 상황을 정확하게 표시하고 있습니다.

2007년 2월 14일

주식회사 효성  
감사위원회 배기은  
김용원  
박태호

주식회사 효성  
주주 및 이사회 귀중

2007년 2월 2일

본 감사인은 첨부된 주식회사 효성의 2006년 12월 31일과 2005년 12월 31일 현재의 대차대조표와 동일로 종료되는 양 회계연도의 손익계산서, 이익잉여금처분계산서 및 현금흐름표를 감사하였습니다. 이 재무제표를 작성할 책임은 회사 경영자에게 있으며 본 감사인의 책임은 동 재무제표에 대하여 감사를 실시하고 이를 근거로 이 재무제표에 대하여 의견을 표명하는데 있습니다.

본 감사인은 한국의 회계감사기준에 따라 감사를 실시하였습니다. 이 기준은 본 감사인이 재무제표가 중요하게 왜곡표시되지 아니하였다는 것을 합리적으로 확신하도록 감사를 계획하고 실시할 것을 요구하고 있습니다. 감사는 재무제표상의 금액과 공시내용을 뒷받침하는 감사증거에 대하여 시사의 방법을 적용하여 검증하는 것을 포함하고 있습니다. 또한 감사는 재무제표의 전반적인 표시내용에 대한 평가 뿐만 아니라 재무제표 작성을 위해 경영자가 적용한 회계원칙과 유의적 회계추정에 대한 평가를 포함하고 있습니다. 본 감사인이 실시한 감사가 감사의견 표명을 위한 합리적인 근거를 제공하고 있다고 본 감사인은 믿습니다.

본 감사인의 의견으로는 상기 재무제표는 주식회사 효성의 2006년과 2005년 12월 31일 현재의 재무상태와 동일로 종료되는 양 회계연도의 경영성과 그리고 이익잉여금의 변동과 현금흐름의 내용을 한국의 일반적으로 인정된 회계처리기준에 따라 중요성의 관점에서 적절하게 표시하고 있습니다.

서울특별시 강남구 역삼동 737 스타타워 10층  
삼정회계법인  
대표이사 공인회계사 강성원

주식회사 효성

(단위 : 원)

과목	제 52(당기)	제 51(전기)
자 산		
I.유 동 자 산	995,874,790,637	1,113,171,478,879
(1) 당 좌 자 산	498,946,862,278	551,348,589,054
1. 현금및현금등가물	64,253,458,995	28,458,462,894
2. 단기금융상품	83,500,000	72,207,700,000
3. 매출채권	393,883,936,791	380,856,862,959
대손충당금	(-)37,113,328,058	(-)67,246,932,996
4. 단기대여금	2,685,092,348	2,328,970,348
5. 미수금	24,350,691,122	79,723,775,939
대손충당금	(-)2,710,749,052	(-)45,528,572,248
6. 미수수익	429,466,818	1,011,752,783
7. 선급금	44,023,325,509	55,154,599,743
대손충당금	(-)3,300,000,000	(-)3,300,000,000
8. 선급비용	3,604,665,664	8,925,489,525
9. 예치보증금	3,961,724,549	3,922,538,315
10. 파생상품자산	878,251,424	433,781,565
11. 이연법인세자산	3,916,826,168	34,400,160,227
(2) 재 고 자 산	496,927,928,359	561,822,889,825
1. 상품	23,486,221,481	14,381,789,769
2. 제품	166,749,008,794	193,816,532,204
제품평가손실충당금	(-)4,990,422,719	(-)6,176,231,509
3. 반제품	64,858,698,036	47,985,210,457
4. 재공품	20,539,331,251	19,846,410,505
5. 위탁가공품	5,947,699,662	7,660,214,731
6. 수탁가공품	577,326,204	582,759,700
7. 원재료	58,278,149,815	79,006,902,072
원재료평가손실충당금	(-)234,294,335	(-)171,769,162
8. 부재료	8,199,859,386	10,911,059,051
9. 저장품	3,735,392,918	3,660,168,458
10. 미착품	13,749,170,658	9,081,541,568
11. 미완성공사비	20,958,370,950	24,784,371,492
12. 가설재	66,786,079	107,690,310
13. 완성주택	15,322,505,793	27,230,834,968
완성주택감액손실누계액	(-)3,705,094,300	-
14. 용지	103,389,218,686	135,604,420,911
용지평가손실충당금	-	(-)6,489,015,700

주식회사 효성

(단위 : 원)

과목	제 52(당기)	제 51(전기)
II.고 정 자 산	2,790,328,436,682	2,839,522,730,150
(1) 투 자 자 산	664,749,515,875	625,046,751,662
1. 장기금융상품	49,500,000	44,000,000
2. 매도가능증권	70,585,760,649	144,014,217,729
3. 지분법적용투자주식	528,804,120,585	396,295,194,819
4. 장기대여금	1,677,748,931	1,436,514,562
5. 장기성매출채권	2,141,245,662	4,359,710,484
대손충당금	(-)2,141,245,662	(-)3,755,992,490
6. 보증금	48,902,120,702	43,674,482,669
7. 자원개발비	3,350,966,829	3,722,665,681
8. 기타의투자자산	3,955,724,419	3,955,724,419
9. 이연법인세자산	7,423,573,760	31,300,233,789
(2) 유 형 자 산	2,113,411,892,070	2,195,723,260,671
1. 토지	719,461,660,936	718,037,997,860
2. 건물	620,932,117,245	566,388,058,540
감가상각누계액	(-)119,213,647,583	(-)104,273,692,220
3. 구축물	121,847,992,863	120,104,788,790
감가상각누계액	(-)30,326,317,526	(-)27,188,114,062
4. 기계장치	2,597,405,542,829	2,547,292,800,948
감가상각누계액	(-)1,913,306,508,816	(-)1,711,348,228,399
5. 차량운반구	23,133,040,796	22,755,527,339
감가상각누계액	(-)21,070,342,787	(-)20,250,220,272
6. 공구기구비품	151,075,286,863	141,570,554,820
감가상각누계액	(-)122,680,808,947	(-)109,307,618,951
7. 기타의유형자산	10,226,723,498	-
감모손실누계액	(-)408,000,000	-
8. 건설중인자산	74,408,771,229	54,297,302,416
감액손실누계액	-	(-)2,750,000,000
9. 미착기계	4,676,381,470	394,103,862
(3) 무 형 자 산	12,167,028,737	18,752,717,817
1. 산업재산권	3,302,585,629	2,624,623,556
2. 시설이용권	162,036,993	275,244,216
3. 기타의무형자산	8,702,406,115	15,852,850,045
자 산 총 계	3,786,203,227,319	3,952,694,209,029

주식회사 효성

(단위 : 원)

과목	제 52(당기)	제 51(전기)
<b>부채</b>		
<b>I. 유동부채</b>	1,388,461,634,753	1,211,289,397,944
1. 매입채무	587,712,319,670	554,295,269,888
2. 단기차입금	146,301,154,139	156,166,676,423
3. 미지급금	106,703,628,061	103,028,045,007
4. 선수금	42,123,970,297	57,963,965,260
5. 예수금	7,816,043,521	13,750,326,280
6. 미지급비용	12,888,327,900	11,713,130,408
7. 유동성장기부채	454,119,590,877	290,211,804,437
8. 예수보증금	25,939,964,636	21,133,467,363
9. 미지급법인세	4,856,635,652	3,026,712,878
<b>II. 고정부채</b>	1,035,614,957,500	1,395,465,753,119
1. 사채	790,000,000,000	845,000,000,000
사채할인발행차금	(-)1,651,048,134	(-)1,544,682,988
2. 장기차입금	89,100,900,000	247,346,190,460
3. 장기미지급금	6,280,361,690	-
4. 퇴직급여충당금	112,667,994,944	123,175,787,573
퇴직보험예치금	(-)65,754,548,010	(-)72,563,113,337
국민연금환급금	(-)1,758,054,684	(-)2,594,105,884
5. 하자보수충당금	7,166,224,759	6,267,468,069
6. 지분법손실충당금	99,563,126,935	250,378,209,226
<b>부채총계</b>	<b>2,424,076,592,253</b>	<b>2,606,755,151,063</b>
<b>자본</b>		
<b>I. 자본금</b>	174,029,105,000	174,029,105,000
1. 보통주자본금	174,029,105,000	174,029,105,000
<b>II. 자본잉여금</b>	1,164,013,093,360	1,374,475,327,265
1. 주식발행초과금	130,222,419,279	130,222,419,279
2. 재평가적립금	738,299,728,731	738,299,728,731
3. 기타자본잉여금	295,490,945,350	505,953,179,255
<b>III. 이익잉여금</b>	58,360,663,127	(-)210,462,233,905
1. 이익준비금		9,098,723,490
2. 연구및인력개발준비금		76,666,666,666
3. 시설적립금		210,000,000,000
4. 처분전이익잉여금	58,360,663,127	(-)506,227,624,061
(당기순이익(손실))		
당기 : 83,549,813,497원		
전기 : (-)60,268,862,969원		

주식회사 효성

(단위 : 원)

과목	제 52(당기)	제 51(전기)
<b>IV. 자본조정</b>	(-)34,276,226,421	7,896,859,606
1. 자기주식	(-)34,203,743,500	(-)34,203,743,500
2. 매도가능증권평가이익	18,019,377,497	45,292,036,304
3. 지분법자본변동	29,027,490,529	31,659,397,858
4. 부의지분법자본변동	(-)45,449,804,609	(-)33,230,715,909
5. 해외사업환산차	(-)1,669,546,338	(-)1,620,115,147
<b>자본총계</b>	<b>1,362,126,635,066</b>	<b>1,345,939,057,966</b>
<b>부채와자본총계</b>	<b>3,786,203,227,319</b>	<b>3,952,694,209,029</b>

주식회사 효성

(단위 : 원)

과 목	제 52(당기)	제 51(전기)
I. 매출액	4,784,272,392,243	4,858,777,442,994
II. 매출원가	4,272,275,588,330	4,352,666,084,474
III. 매출총이익	511,996,803,913	506,111,358,520
IV. 판매비와관리비	400,411,394,230	421,239,944,751
1. 급여	43,766,503,408	39,272,461,517
2. 상여금	23,533,955,076	19,584,672,417
3. 퇴직급여	7,359,964,336	6,200,320,697
4. 복리후생비	5,711,557,009	5,441,623,267
5. 교육훈련비	1,733,235,862	1,814,470,635
6. 여비교통비	8,370,738,339	8,224,324,828
7. 차량비	1,817,054,274	1,738,071,922
8. 통신비	2,906,328,128	3,039,693,612
9. 도서인쇄비	809,642,083	760,853,363
10. 세금과공과	4,893,979,607	5,131,922,759
11. 보험료	1,125,100,621	1,248,547,937
12. 임차료	6,099,067,074	4,427,478,388
13. 감가상각비	12,393,669,545	11,387,178,593
14. 무형자산상각비	7,490,124,923	7,477,175,714
15. 수선비	194,818,296	432,153,858
16. 소모품비	461,835,361	505,831,944
17. 해외지점관리비	12,161,242,703	12,673,769,447
18. 수도광열비	204,359,875	361,552,117
19. 광고선전비	11,058,953,554	10,577,911,001
20. 견본비	1,876,658,786	3,111,562,183

주식회사 효성

(단위 : 원)

과 목	제 52(당기)	제 51(전기)
21. 운송보관료	25,907,274,551	25,807,549,133
22. 지급수수료	17,562,514,260	15,882,548,622
23. 수출비	127,686,769,908	128,422,032,348
24. 접대비	4,194,146,556	3,884,411,513
25. 회의비	1,762,234,348	1,788,821,515
26. 직장체육비	273,873,414	278,364,757
27. 연구개발비	49,637,768,976	41,021,248,539
28. 대손상각비	5,953,920,085	46,016,620,861
29. 용역비	4,572,751,958	4,211,419,937
30. 사후봉사비	4,702,015,277	6,217,347,198
31. 수주비	-	792,500
32. 판매촉진비	2,911,905,531	2,797,773,044
33. 잡비	1,277,430,506	1,499,438,585
V. 영업이익	111,585,409,683	84,871,413,769
VI. 영업외수익	217,970,161,672	134,709,229,183
1. 이자수익	4,281,692,365	4,464,852,524
2. 배당금수익	4,023,849,750	4,152,478,900
3. 임대료	26,180,000	59,387,000
4. 외환차익	45,493,051,455	42,261,754,706
5. 외화환산이익	8,447,135,213	9,107,111,234
6. 투자자산처분이익	66,779,995,093	1,432,800
7. 유형자산처분이익	2,715,567,822	21,936,189,979
8. 매도가능증권감액손실환입	655,070,000	-
9. 지분법이익	48,929,464,841	24,615,102,493
10. 지분법주식감액손실환입	729,304,408	-
11. 파생상품거래이익	300,606,810	3,347,101,681

주식회사 효성

(단위 : 원)

과 목	제 52(당기)	제 51(전기)
12. 파생상품평가이익	878,251,424	452,544,396
13. 잡 이익	34,709,992,491	24,311,273,470
<b>Ⅶ. 영업 외 비용</b>	<b>216,827,947,897</b>	<b>289,071,694,159</b>
1. 이 자 비 용	88,352,189,045	83,959,394,527
2. 매출채권처분손실	2,904,366,069	-
3. 외 환 차 손	23,947,811,008	38,551,209,328
4. 외 화 환 산 손 실	1,832,541,035	1,478,047,027
5. 투자자산처분손실	1,663,000	2,765,293,776
6. 투자자산감액손실	1,081,533,125	-
7. 유형자산처분손실	2,903,079,927	12,784,124,495
8. 유형자산감액손실	-	23,519,594,820
9. 기 부 금	1,519,555,237	749,353,620
10. 지 급 수 수 료	35,747,578,627	34,830,969,339
11. 판 매 장 려 금	65,046,443	37,591,483
12. 지분법적용투자주식감액손실	1,499,258,700	1,835,682,617
13. 지 분 법 손 실	40,814,040,453	42,686,141,564
14. 기타의대손상각비	660,749,052	5,350,000,000
15. 파생상품거래손실	1,141,550,160	28,302,109
16. 구 조 조 정 비 용	-	18,524,794,707
17. 법 인 세 추 납 액	-	7,702,407,790
18. 잡 손 실	14,356,986,016	14,268,786,957

주식회사 효성

(단위 : 원)

과 목	제 52(당기)	제 51(전기)
<b>Ⅷ. 경 상 이 익 ( 손 실 )</b>	<b>112,727,623,458</b>	<b>(-)69,491,051,207</b>
<b>Ⅸ. 특 별 이 익</b>	<b>-</b>	<b>-</b>
<b>X. 특 별 손 실</b>	<b>-</b>	<b>-</b>
<b>XI. 법인세비용차감전 순 이 익 ( 손 실 )</b>	<b>112,727,623,458</b>	<b>(-)69,491,051,207</b>
<b>XII. 법인세비용 ( 이익 )</b>	<b>29,177,809,961</b>	<b>(-)9,222,188,238</b>
<b>XIII. 당기순이익(손실)</b>	<b>83,549,813,497</b>	<b>(-)60,268,862,969</b>
기본주당경상이익 및 순이익(손실)		
당기 : 2,535원		
전기 : (-)1,829원		
희석주당순이익 및 순이익(손실)		
당기 : 2,521원		
전기 : (-)1,829원		

# 이익잉여금처분계산서

제52기 2006년 1월 1일부터 2006년 12월 31일까지 처분확정일 2007년 3월 16일  
 제51기 2005년 1월 1일부터 2005년 12월 31일까지 처리확정일 2006년 3월 17일

주식회사 효성

(단위 : 원)

과 목	제 52(당기)	제 51(전기)
<b>I. 처분전이익잉여금(결손금)</b>	58,360,663,127	(-)506,227,624,061
1. 전기이월이익잉여금(결손금)		(-)445,325,115,818
2. 지분법 이익잉여금변동	2,643,715,969	3,602,678
3. 기타의 이익잉여금변동	(-)27,832,866,339	(-)637,247,952
4. 당기순이익(손실)	83,549,813,497	(-)60,268,862,969
<b>II. 이익잉여금처분액</b>	58,126,333,500	-
1. 이익준비금	1,647,848,500	-
2. 연구및인력개발준비금	40,000,000,000	-
3. 배당금	16,478,485,000	-
[주당배당금(율) 당기: 500원(10%)]		-
<b>III. 결손금처리액</b>	-	506,227,624,061
1. 시설적립금		210,000,000,000
2. 연구및인력개발준비금		76,666,666,666
3. 이익준비금		9,098,723,490
4. 기타자본잉여금		210,462,233,905
<b>IV. 차기이월이익잉여금</b>	234,329,627	-